



RAPORT

o stanie miasta Konina
za lata 2010–2014





RAPORT

o stanie miasta Konina
za lata 2010–2014

Raport o stanie miasta Konina za lata 2010–2014

Konin 2014

Zdjęcia: Mirosław Jurgielewicz, Maksymilian Sypniewski

Opracowanie graficzne: Agrys

Kierownictwo Urzędu Miejskiego w Koninie



Józef Nowicki
Prezydent Miasta Konina



Marek Waszkowiak
Zastępca Prezydenta
ds. Gospodarczych



Sławomir Lorek
Zastępca Prezydenta
ds. Społecznych



Marek Zawidzki
Sekretarz Miasta Konina



Irena Baranowska
Skarbnik Miasta Konina



Szanowni Państwo,

przedstawiam Państwu raport o stanie miasta za lata 2010–2014 czyli zestawienie najważniejszych działań samorządu w minionej kadencji. A była to kadencja, nie waham się użyć takiego określenia, dobra. Cztery lata, podczas których udało nam się zrealizować wiele istotnych zadań, planów, projektów.

Do najważniejszych zaliczam te drogowe – modernizację Wiaduktu Brińskiego i mostu im. Józefa Piłsudskiego. Inwestycje kluczowe przede wszystkim ze względu na utrzymanie płynności ruchu w mieście. Obie należało bezwzględnie przeprowadzić i niezmiernie cieszy, że przebiegły sprawnie i nie skutkowały – choć niektórzy tak prorokowali – paraliżem Konina.

Kadencja 2010–2014 to również czas uporządkowania na terenie Konina gospodarki odpadami. W mojej ocenie sprawnie przeprowadzono miasto przez trudny okres wprowadzania w życie nowych zapisów ustawy o utrzymaniu czystości i porządku w gminach.

Niewątpliwym sukcesem kierowanego przeze mnie samorządu jest również stworzenie warunków do rozpoczęcia budowy Zakładu Termicznego Unieszkodliwiania Odpadów Komunalnych w Koninie i rekultywacji 12 gminnych składowisk odpadów komunalnych. Budowana właśnie spalarnia jest dopełnieniem wdrażanego od lat systemu gospodarki odpadami. Nie bez znaczenia jest również utworzenie 50 nowych stanowisk pracy po zakończeniu i włączeniu do eksploatacji, co nastąpi 21 grudnia 2015 roku. Przypomnę, że koszt projektu to blisko 381 mln zł (brutto).

Z myślą o przyszłości Konina i możliwym wykorzystaniu wód geotermalnych powołałem do życia nową spółkę Geotermia Konin. Co istotne, 26 września 2014 roku oficjalnie uruchomiono wiertnię. Otwór technologiczny – na wyspie Pocięjewo – sięgnie na głębokość 2400 metrów,

być może do wody o temperaturze ok. 80–90 stopni. Ten projekt to wizja przyszłości miasta. Dlaczego nie mielibyśmy stworzyć w centrum miasta prężnego ośrodka rehabilitacyjno-balneologicznego?

Równie obiecująco wyglądają również prace, które prowadzimy na konińskich terenach inwestycyjnych. Po latach – niestety jedynie teoretycznych działań – dynamicznie przeszliśmy do czynów. Zadanie pod nazwą „Uzbrojenie terenów inwestycyjnych w obrębie Konin – Międzyzlesie” obejmuje obszar o powierzchni ok. 34 hektarów. Mówimy o budowie sieci wodociągowej, kanalizacji sanitarnej, deszczowej, sieci gazowej, elektroenergetycznej ze stacją transformatorową, telekomunikacyjnej i układu komunikacyjnego (koszt inwestycji ponad 18 mln zł).

Efekty tych działań widać już dziś. Tereny inwestycyjne zaczynają bowiem budzić realne zainteresowanie inwestorów. Na ich obrzeżach stanął już nowy zakład Arsanitu, a oficjalnie zadeklarował chęć budowy fabryki w Koninie duży inwestor, który planuje zatrudnić nawet 300 osób.

Mówiąc o gospodarce miasta w latach 2011–2014 nie sposób nie wspomnieć o zadaniach realizowanych przez Przedsiębiorstwo Wodociągów i Kanalizacji oraz Miejskie Towarzystwo Budownictwa Społecznego. W kwietniu 2014 roku MTBS rozpoczęło chociażby budowę budynku mieszkalnego wielorodzinnego, z lokalami usługowymi, przy ulicy Wodnej (po byłym dworcu PKS). Ta inwestycja zmieni, w moim przekonaniu, oblicze starej części Konina. PWiK z kolei realizuje ambitny projekt pn. „Rozbudowa i modernizacja systemu kanalizacyjnego Miasta Konina”.

Całkowitym novum jest stworzenie w mieście grupy zakupowej energii, składającej się z 54 podmiotów. Dzięki takiemu postępowaniu miasto Konin obniżyło wydatki

na energię elektryczną o ponad 30% w stosunku do wydatków ponoszonych w analogicznym okresie 2013 roku.

Kadencja 2010–2014 obfitowała w spektakularne wydarzenia. Jednym z nich było z pewnością otwarcie Centrum Organizacji Pozarządowych w Koninie, dedykowanego osobom niepełnosprawnym i organizacjom pozarządowym. Dziś 25 podmiotów stale korzysta z pomieszczeń COP-u organizując spotkania robocze, warsztaty i szkolenia, a 10 podmiotów pozarządowych prowadzi pod tym adresem działalność. Powstałe w COP mieszkania treningowe zostały nagrodzone w konkursie „Samorząd Równych Szans 2013”, a cały projekt jest obiektem zainteresowania ogromnej rzeszy organizacji, osób, samorządów z całej Polski.

Imprezą, z której Konin może być dumny, jest – organizowany po raz pierwszy w naszym mieście – IX Ogólnopolski Przystanek PaT. To za jego sprawą Konin przez kilka dni był stolicą niezwykłej młodzieży. Tak jak w czerwcu – dzięki Międzynarodowemu Dziecięcemu Festiwalowi Piosenki i Tańca – jesteśmy miastem muzyki, tak w lipcu 2014 roku zjechała do nas młodzież wolna od nałogów, pokazująca innym, jak aktywnie i interesująco można spędzać czas bez odbierających wolność życia używek.

Podsumowując lata 2011-2014 wspomnieć należy także o działaniach samorządu na rzecz konińskich rodzin. Od 1 czerwca 2013 roku funkcjonuje na terenie miasta Program Konińska Karta Rodziny 3+. Byliśmy jednym z pierwszych samorządów w Wielkopolsce, który przyjął taki program do realizacji. Jest to swoista promocja rodzin wielodzietnych, pozwalająca im na korzystanie z systemu konkretnych ulg i zniżek.

Przez 4 lata, pod moim patronatem, w różnych punktach miasta odbywały się również pikniki „Zdrowie to podstawa”. W ramach tej akcji – przy pełnym zaangażowaniu wielu lekarzy specjalistów, którzy zgodzili się z nami współpracować – udzielono 7400 różnego rodzaju porad, konsultacji, badań! Jestem z tych działań naprawdę dumny.

Z myślą o konińskich rodzinach, a zwłaszcza o dzieciach przejęliśmy od ZE PAK plażę na przystani w Gosławicach i uczyniliśmy ją miejskim, ogólnodostępnym obiektem. Na terenie miasta powstały także trzy kolejne orliki, jeden Orlik Biały oraz dwanaście Radosnych Szkół. Dla najmłodszych zainstalowaliśmy również niezwykle widowiskową fontannę na środku jeziora Zatorze.

Szanowni Państwo, wszystkich działań, których samorząd podjął się w ostatnim czterolecium nie sposób

ująć w tak skondensowanej publikacji. Jestem jednak przekonany, że mieszkańcy miasta widzą, jak Konin się zmienia i pięknieje.

Na zakończenie kadencji 2010–2014 pragnę podziękować wszystkim, za sprawą których dziś możemy powiedzieć – to były dobrze i skutecznie przepracowane 4 lata. Dziękuję swoim zastępcom, pracownikom Urzędu Miejskiego w Koninie, zatrudnionym w spółkach miejskich i zakładach budżetowych. Dziękuję kadrze oświatowej, pracownikom pomocy społecznej oraz wszystkim firmom, z którymi przez ten czas współpracowaliśmy. Dziękuję wreszcie radym Rady Miasta Konina. Praca z Państwem była niezwykle konstruktywna i owocna.

Szczególnie podziękowania składam Panu przewodniczącemu Wiesławowi Steinke, z którym współpraca układała się w sposób bardzo harmonijny i głęboko merytoryczny. Pozwoliło to na podjęcie wielu istotnych dla przyszłości miasta decyzji, nawet jeśli nie były one łatwe. Dziękuję również za znakomite relacje osobiste. Po 4 latach mogę z zadowoleniem nazwać Pana przewodniczącego swoim przyjacielem.

Józef Nowicki
Przewodniczący Rady Miasta Konina



Finanse

Rok 2011

Budżet miasta Konina na 2011 r. został uchwalony uchwałą Rady Miasta Konina Nr 40 z dnia 26 stycznia 2011 r. i wynosił po stronie dochodów 351 538 426,78 zł, z czego dochody gminy stanowiły 240 787 835,05 zł, a dochody powiatu 110 750 591,73 zł. Natomiast wydatki zaplanowano na poziomie 367 274 741,94 zł, w tym wydatki gminy 244 375 744,87 zł, a wydatki powiatu 122 898 997,07 zł.

W trakcie roku budżet zmieniany był uchwałami Rady Miasta, zarządzeniami prezydenta, decyzjami wojewody, zwiększeniem części subwencji ogólnej w gminie i powiecie, otrzymaniem środków z rezerwy budżetu państwa, zwiększeniem dochodów własnych i zmieniającymi się potrzebami w funkcjonowaniu jednostek organizacyjnych miasta. W związku z czym, na koniec 2011 r. wyniósł po stronie dochodów 372 500 589,10 zł, w tym dochody gminy 254 950 705,78 zł, a dochody powiatu 117 549 883,32 zł. Natomiast plan po stronie wydatków wyniósł 390 004 904,26 zł. W tej strukturze wydatki gminy stanowiły 259 227 106,67 zł, a wydatki powiatu 130 777 797,59 zł.

Ostatecznie dochody budżetu miasta Konina za 2011 r. zostały zrealizowane w wysokości 366 887 885,96 zł, tj. w 98,49% planowanych. Dochody gminy zrealizowano w wysokości 254 081 194,86 zł (tj. 99,66% planu), a dochody powiatu w kwocie 112 806 691,10 zł (tj. 95,96% planu). Natomiast wydatki zostały zrealizowane w wysokości 378 530 806,79 zł, tj. w 97,06% planowanych. Wydatki gminy zrealizowano w wysokości 251 454 414,23 zł (tj. 97,00% planu), a wydatki powiatu w kwocie 127 076 392,56 zł (tj. 97,17% planu).

Rok 2012

Budżet miasta Konina na 2012 r. został uchwalony uchwałą Rady Miasta Konina Nr 280 z dnia 20 grudnia 2011 r. i wynosił po stronie dochodów 354 366 708,90 zł, z czego dochody gminy stanowiły 240 663 807,84 zł, a dochody powiatu 113 702 901,06 zł. Natomiast wydatki zaplanowano na poziomie 375 204 304,06 zł, w tym wydatki gminy 241 446 238,50 zł, a wydatki powiatu 133 758 065,56 zł.

W trakcie roku budżet zmieniany był uchwałami Rady Miasta, zarządzeniami prezydenta, decyzjami wojewody, zwiększeniem części subwencji ogólnej w gminie i powiecie, otrzymaniem środków z rezerwy budżetu państwa, zwiększeniem dochodów własnych i zmieniającymi się potrzebami w funkcjonowaniu jednostek organizacyjnych miasta. W związku z czym plan po zmianach na koniec 2012 r. wyniósł po stronie dochodów 385 129 154,77 zł, w tym dochody gminy 261 005 076,31 zł, a dochody powiatu 124 124 078,46 zł. Natomiast plan wydatków wyniósł 408 749 150,01 zł. W tej strukturze wydatki gminy stanowiły 263 000 193,69 zł, a wydatki powiatu 145 748 956,32 zł.

Ostatecznie dochody budżetu miasta za 2012 r. zostały zrealizowane w wysokości 394 489 158,51 zł, czyli w 102,43% planowanych. Dochody gminy zrealizowano w wysokości 260 151 650,88 zł (tj. 99,67% planu), a dochody powiatu w kwocie 134 337 507,63 zł (tj. 108,23% planu). Natomiast wydatki zostały zrealizowane w wysokości 396 396 539,83 zł, tj. w 96,98% planowanych. Wydatki gminy zrealizowano w wysokości 252 575 096,14 zł (tj. 96,04% planu), a wydatki powiatu w kwocie 143 821 443,69 zł (tj. 98,68% planu).

Rok 2013

Budżet miasta Konina na 2013 r. został uchwalony uchwałą Rady Miasta Konina Nr 506 z dnia 19 grudnia 2012 r. i wynosił po stronie dochodów 386 752 530,81 zł, z czego dochody gminy stanowiły 269 494 072,79 zł, a dochody powiatu 117 258 458,02 zł. Natomiast wydatki zaplanowano na poziomie 382 438 805,97 zł, w tym wydatki gminy 264 066 519,95 zł, a wydatki powiatu 118 372 286,02 zł.

W trakcie roku budżet zmieniany był uchwałami Rady Miasta, zarządzeniami prezydenta, decyzjami wojewody, zwiększeniem części subwencji ogólnej w gminie i powiecie, otrzymaniem środków z rezerwy budżetu państwa, zwiększeniem dochodów własnych i zmieniającymi się potrzebami w funkcjonowaniu jednostek organizacyjnych miasta. W związku z czym plan po zmianach na koniec 2013 r. wyniósł po stronie dochodów 414 290 271,11 zł, w tym dochody gminy 286 272 062,95 zł, a dochody powiatu 128 018 208,16 zł. Natomiast plan wydatków wyniósł 420 876 546,27 zł. W tej strukturze wydatki gminy stanowiły 293 193 035,56 zł, a wydatki powiatu 127 683 510,71 zł.

Ostatecznie dochody budżetu miasta za 2012 r. zostały zrealizowane w wysokości 394 659 358,95 zł, tj. w 95,26% planowanych. Dochody gminy zrealizowano w wysokości 269 842 852,87 zł (tj. 94,26% planu), a dochody powiatu w kwocie 124 816 506,08 zł (tj. 97,50% planu). Natomiast wydatki zostały zrealizowane w wysokości 404 626 280,98 zł, tj. w 96,14% planowanych. Wydatki gminy zrealizowano w wysokości 279 624 458,74 zł (tj. 95,37% planu), a wydatki powiatu w kwocie 125 001 822,24 zł (tj. 97,90% planu).

Rok 2014

Budżet miasta Konina na 2014 r. został uchwalony uchwałą Rady Miasta Konina Nr 700 z dnia 18 grudnia 2013 r. i zakłada dochody w wysokości 395 168 695,25 zł, z czego dochody gminy to 280 779 869,20 zł, a dochody powiatu 114 388 826,05 zł. Wydatki natomiast zostały zaplanowane w wysokości 393 872 349,33 zł. Wydatki gminy ustalono na 270 664 174,93 zł, a wydatki powiatu na 123 208 174,40 zł. W trakcie roku budżet był zmieniany uchwałami Rady Miasta Konina i zarządzeniami prezydenta, a jego plan po zmianach na 24 września 2014 r. wyniósł 415 367 883,69 zł, z czego dochody gminy stanowiły 295 869 279,94 zł, a dochody powiatu 119 498 603,75 zł. Wydatki w planie po zmianach wyniosły 431 395 637,77 zł. Wydatki gminy wyniosły 308 623 757,11 zł, a wydatki powiatu 122 771 880,66 zł.

Tabela 1. Wykonanie dochodów i przychodów budżetu miasta Konina w latach 2011–2013 oraz plan na 2014 r.

Wyszczególnienie	Wykonanie dochodów i przychodów					
	2011			2012		
	Gmina	Powiat	RAZEM	Gmina	Powiat	RAZEM
Dochody budżetowe ogółem	254 081 194,86	112 806 691,10	366 887 885,96	260 151 650,88	134 337 507,63	394 489 158,51
w tym środki w ramach ustawy Prawo ochrony środowiska	7 856 187,50	2 233 250,19	10 089 437,69	7 622 275,63	2 308 663,37	9 930 939,00
w tym wpływy związane z realizacją ustawy Prawo geodezyjne i kartograficzne	0,00	450 910,76	450 910,76	0,00	334 848,45	334 848,45
Dochody bieżące	232 687 668,41	110 743 489,93	343 431 158,34	248 540 413,08	121 263 225,59	369 803 638,67
Dochody bieżące w %	91,58	98,17		95,54	90,27	
Dochody majątkowe	21 393 526,45	2 063 201,17	23 456 727,62	11 611 237,80	13 074 282,04	24 685 519,84
Dochody majątkowe w %	8,42	1,83		4,46	9,73	
Przychody	36 770 000,00	0,00	36 770 000,00	47 799 064,00	0,00	47 799 064,00
RAZEM (dochody i przychody)	290 851 194,86	112 806 691,10	403 657 885,96	307 950 714,88	134 337 507,63	442 288 222,51

Wyszczególnienie	Wykonanie dochodów i przychodów			Plan na 2014		
	2013					
	Gmina	Powiat	RAZEM	Gmina	Powiat	RAZEM
Dochody budżetowe ogółem	269 842 852,87	124 816 506,08	394 659 358,95	295 869 279,94	119 498 603,75	415 367 883,69
w tym środki w ramach ustawy Prawo ochrony środowiska	4 276 868,85	1 300 283,45	5 577 152,30	9 166 337,36	2 445 061,16	11 611 398,52
w tym wpływy związane z realizacją ustawy Prawo geodezyjne i kartograficzne	0,00	378 575,72	378 575,72	0,00	360 000,00	360 000,00
Dochody bieżące	255 784 939,28	116 652 781,08	372 437 720,36	277 689 413,90	114 582 219,75	392 271 633,65
Dochody bieżące w %	94,79	93,46		93,86	95,89	
Dochody majątkowe	14 057 913,59	8 163 725,00	22 221 638,59	18 179 866,04	4 916 384,00	23 096 250,04
Dochody majątkowe w %	5,21	6,54		6,14	4,11	
Przychody	30 172 000,00	0,00	30 172 000,00	29 468 179,00	0,00	29 468 179,00
RAZEM (dochody i przychody)	300 014 852,87	124 816 506,08	424 831 358,95	325 337 458,94	119 498 603,75	444 836 062,69

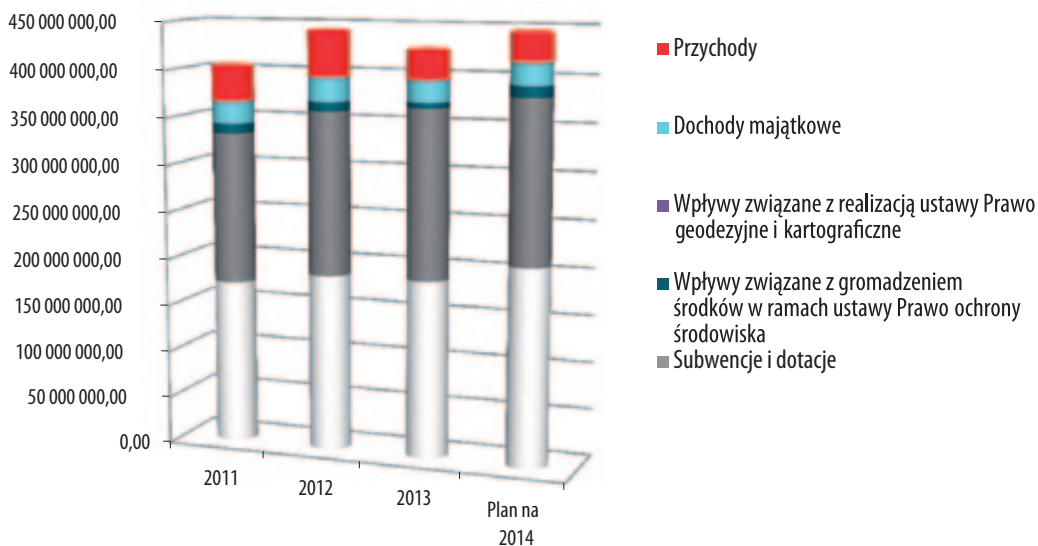
Tabela 2. Wykonanie wydatków i rozchodów budżetu miasta Konina w latach 2011–2013 oraz plan 2014 r.

Wyszczególnienie	Wykonanie wydatków i rozchodów					
	2011			2012		
	Gmina	Powiat	RAZEM	Gmina	Powiat	RAZEM
Wydatki budżetowe ogółem	251 454 414,23	127 076 392,56	378 530 806,79	252 575 096,14	143 821 443,69	396 396 539,83
w tym środki w ramach ustawy Prawo ochrony środowiska	7 418 998,13	1 304 184,08	8 723 182,21	6 232 167,89	1 292 180,00	7 524 347,89
w tym wpływy związane z realizacją ustawy Prawo geodezyjne i kartograficzne	0,00	335 111,53	335 111,53	0,00	409 331,31	409 331,31
Wydatki bieżące	218 177 331,63	107 539 204,08	325 716 535,71	231 541 319,57	117 554 112,38	349 095 431,95
Wydatki bieżące w %	86,77	84,63		91,67	81,74	
Wydatki majątkowe	33 277 082,60	19 537 188,48	52 814 271,08	21 033 776,57	26 267 331,31	47 301 107,88
Wydatki majątkowe w %	13,23	15,37		8,33	18,26	
Rozchody	19 265 684,84	0,00	19 265 684,84	24 179 068,76	0,00	24 179 068,76
RAZEM (wydatki i rozchody)	270 720 099,07	127 076 392,56	397 796 491,63	276 754 164,90	143 821 443,69	420 575 608,59

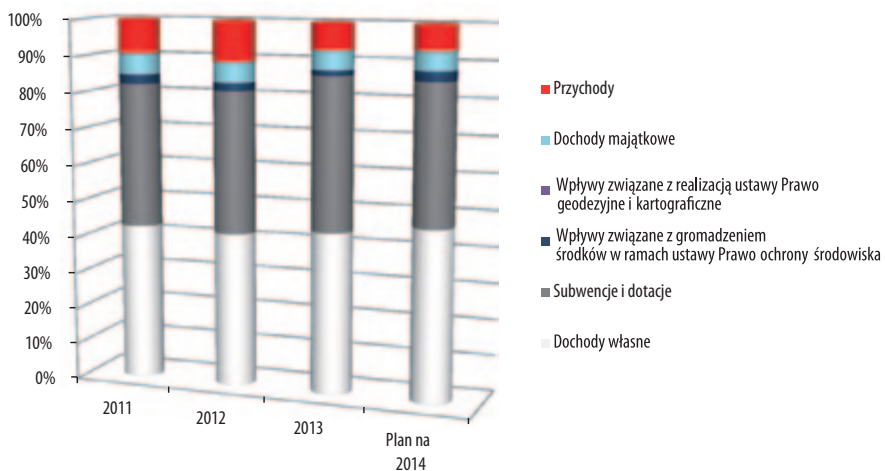
Wyszczególnienie	Wykonanie wydatków i rozchodów			Plan na 2014		
	2013			Gmina	Powiat	RAZEM
	Gmina	Powiat	RAZEM			
Wydatki budżetowe ogółem	279 624 458,74	125 001 822,24	404 626 280,98	308 623 757,11	122 771 880,66	431 395 637,77
w tym środki w ramach ustawy Prawo ochrony środowiska	7 155 756,95	135 115,00	7 290 871,95	11 611 398,52	0,00	11 611 398,52
w tym wpływy związane z realizacją ustawy Prawo geodezyjne i kartograficzne	0,00	293 225,85	293 225,85	0,00	360 000,00	360 000,00
Wydatki bieżące	245 677 565,96	112 829 449,15	358 507 015,11	258 737 767,88	108 756 771,26	367 494 539,14
Wydatki bieżące w %	87,86	90,26		83,84	88,58	
Wydatki majątkowe	33 946 892,78	12 172 373,09	46 119 265,87	49 885 989,23	14 015 109,40	63 901 098,63
Wydatki majątkowe w %	12,14	9,74		16,16	11,42	
Rozchody	23 585 724,84	0,00	23 585 724,84	13 440 424,92	0,00	13 440 424,92
RAZEM (wydatki i rozchody)	303 210 183,58	125 001 822,24	428 212 005,82	322 064 182,03	122 771 880,66	444 836 062,69

Tabela 3. Struktura wykonania dochodów i przychodów budżetu miasta Konina w latach 2011–2013 oraz plan na 2014 r.

Wyszczególnienie	Wykonanie dochodów i przychodów			Plan na 2014
	2011	2012	2013	
Dochody ogółem	366 887 885,96	394 489 158,51	394 659 358,95	415 367 883,69
Dochody własne	173 469 195,16	187 160 734,48	188 320 971,62	209 326 938,48
Subwencje i dotacje	159 421 614,73	172 377 116,74	178 161 020,72	170 973 296,65
Wpływy związane z gromadzeniem środków w ramach ustawy Prawo ochrony środowiska	10 089 437,69	9 930 939,00	5 577 152,30	11 611 398,52
Wpływy związane z realizacją ustawy Prawo geodezyjne i kartograficzne	450 910,76	334 848,45	378 575,72	360 000,00
Dochody majątkowe	23 456 727,62	24 685 519,84	22 221 638,59	23 096 250,04
Przychody	36 770 000,00	47 799 064,00	30 172 000,00	29 468 179,00
RAZEM	403 657 885,96	442 288 222,51	424 831 358,95	444 836 062,69



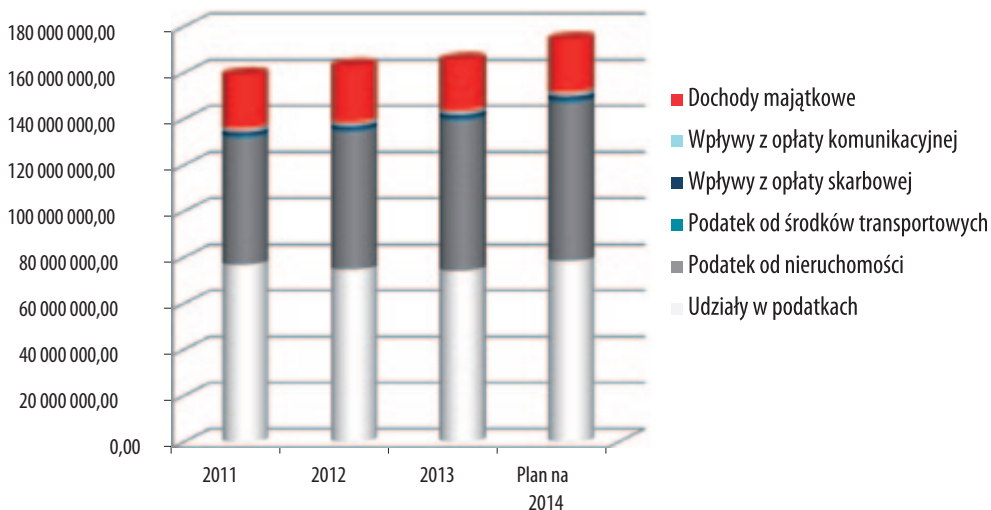
Wykres 1. Struktura wykonania dochodów i przychodów budżetu miasta Konina w latach 2011–2013 oraz plan na 2014 r.



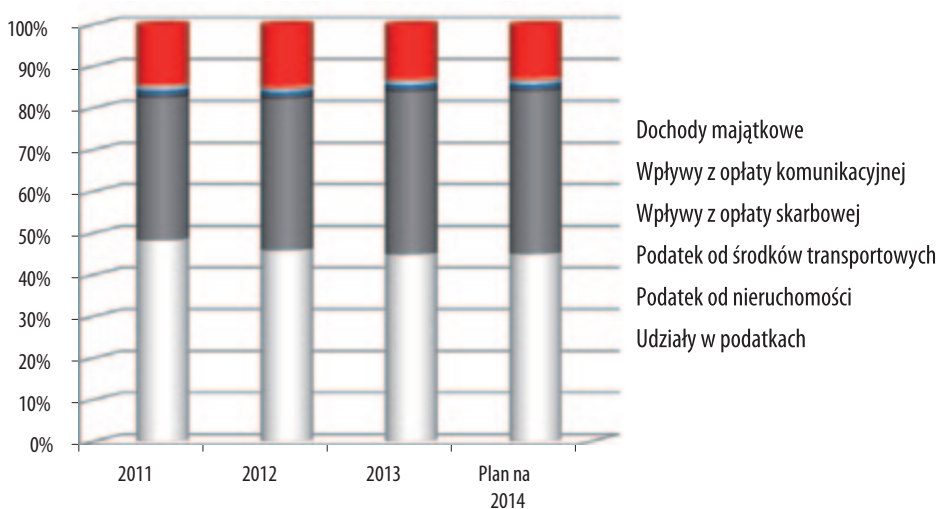
Wykres 2. Struktura wykonania dochodów i przychodów budżetu miasta Konina w latach 2011–2013 oraz plan na 2014 r. w procentach

Tabela 4. Wykonanie głównych dochodów budżetu miasta Konina w latach 2011–2013 oraz plan na 2014 r.

Wyszczególnienie	2011	2012	2013	Plan na 2014
Udziały w podatkach	76 861 748,72	74 708 199,10	74 248 120,46	78 467 836,00
Podatek od nieruchomości	54 202 708,31	59 206 587,10	64 469 648,85	67 971 050,00
Podatek od środków transportowych	1 438 617,77	1 313 294,11	1 349 580,68	1 380 000,00
Wpływy z opłaty skarbowej	1 672 169,01	1 621 657,66	1 729 355,00	1 850 000,00
Wpływy z opłaty komunikacyjnej	1 619 559,50	1 544 940,25	1 605 528,75	1 800 000,00
Dochody majątkowe	23 456 727,62	24 685 519,84	22 221 638,59	23 096 250,04



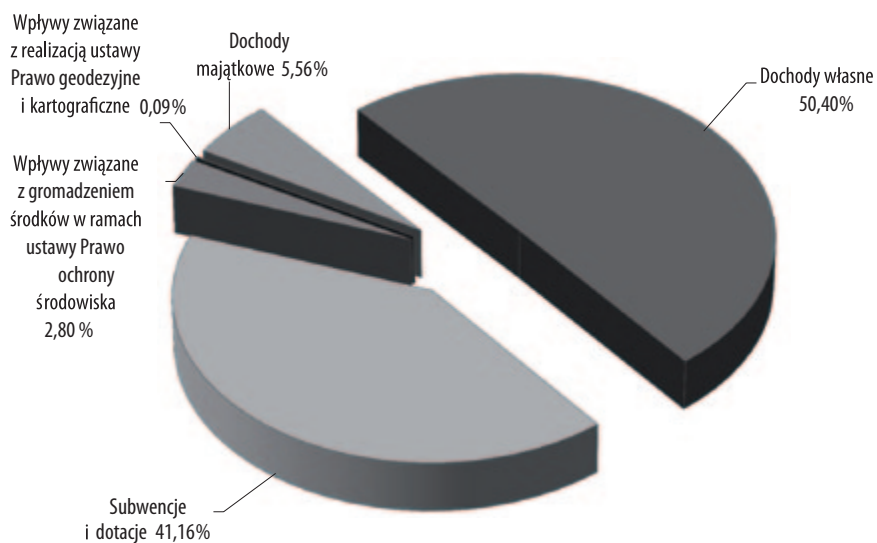
Wykres 3. Wykonanie głównych dochodów budżetu miasta Konina w latach 2011–2013 oraz plan na 2014 r.



Wykres 4. Wykonanie głównych dochodów budżetu miasta Konina w latach 2011–2013 oraz plan 2014 r. w procentach

Tabela 5. Struktura planu dochodów na 2014 r.

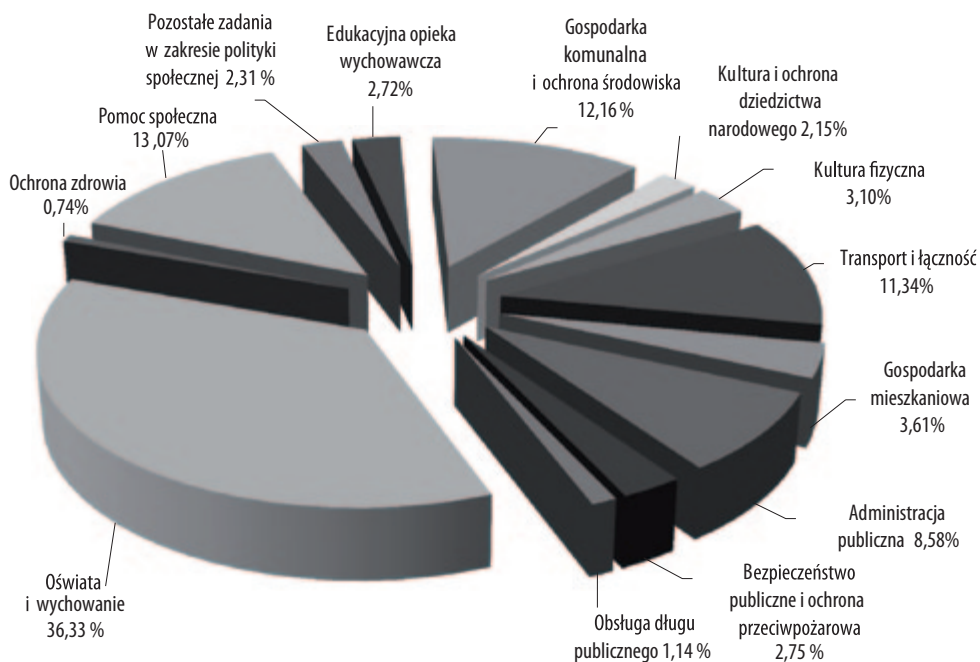
Wyszczególnienie	Plan na 2014	%
Dochody własne	209 326 938,48	50,40
Subwencje i dotacje	170 973 296,65	41,16
Wpływy związane z gromadzeniem środków w ramach ustawy Prawo ochrony środowiska	11 611 398,52	2,80
Wpływy związane z realizacją ustawy Prawo geodezyjne i kartograficzne	360 000,00	0,09
Dochody majątkowe	23 096 250,04	5,56



Wykres 5. Struktura planu dochodów na 2014 r.

Tabela 6. Główne wydatki budżetu miasta Konina (plan na 2014 r.)

Wyszczególnienie	Plan na 2014	%
Transport i łączność	48 372 811,77	11,34
Gospodarka mieszkaniowa	15 387 961,00	3,61
Administracja publiczna	36 592 770,96	8,58
Bezpieczeństwo publiczne i ochrona przeciwpożarowa	11 707 599,00	2,75
Obsługa długu publicznego	4 850 000,00	1,14
Oświata i wychowanie	154 906 595,06	36,33
Ochrona zdrowia	3 146 300,00	0,74
Pomoc społeczna	55 743 574,00	13,07
Pozostałe zadania w zakresie polityki społecznej	9 841 101,13	2,31
Edukacyjna opieka wychowawcza	11 610 307,00	2,72
Gospodarka komunalna i ochrona środowiska	51 869 548,34	12,16
Kultura i ochrona dziedzictwa narodowego	9 164 616,00	2,15
Kultura fizyczna	13 221 950,00	3,10



Wykres 6. Główne wydatki budżetu miasta Konina (plan na 2014 r.)

Tabela 7. Wydatki majątkowe w latach 2011–2014

Wydatki majątkowe w latach 2011–2014		
	ROK	Wartość
wykonanie	2011	52 814 271,08
wykonanie	2012	47 301 107,88
wykonanie	2013	46 119 265,87
plan	2014	63 901 098,63
	RAZEM	210 135 743,46
WYDATKI MAJĄTKOWE OGÓŁEM		210 135 743,46

W latach 2011–2014 pozyskano środki zewnętrzne z budżetu państwa i ze środków unijnych w łącznej kwocie 78 273 840 zł.

Na przestrzeni tych lat przedstawia się to następująco:

w 2011 r. – 19 552 777 zł,

w tym środki z UE 16 094 001 zł;

w 2012 r. – 23 932 211 zł,

w tym środki z UE 20 431 085 zł;

w 2013 r. – 17 843 102 zł,

w tym środki z UE 8 178 975 zł;

w 2014 r. – zaplanowano 16 945 750 zł,

w tym środki z UE 11 881 415 zł.

Wygrana w Sądzie Najwyższym

Bezprecedensowym wydarzeniem jest zwrot zatrzymanej przez Skarb Państwa – Ministra Transportu, Budownictwa i Gospodarki Morskiej – części kosztów dotyczących dofinansowania zadania „Przeprawa przez rzekę Wartę – nowy przebieg drogi krajowej nr 25”. W 2012 r., zgodnie z wyrokiem Sądu Apelacyjnego w Poznaniu z dnia 13 listopada 2012 r., wezwano Ministerstwo do zapłaty na rzecz miasta Konina kwoty głównej w wysokości 7 504 906, 23 zł

oraz kosztów postępowania w I i II instancji w wysokości 212 600,00 zł. Ostatecznie miasto otrzymało również od Ministerstwa odsetki w kwocie 3 079 273,31 zł. Łącznie 10 796 779,54 zł. Kwota ta została wpłacona na rachunek miasta w dniu 21 grudnia 2012 r. (Sąd Najwyższy, wyrokiem z 23 stycznia 2014 r., utrzymał w mocy orzeczenie Sądu Apelacyjnego w Poznaniu).



The image features a background of a grid of light gray squares. A solid red horizontal line runs across the middle of the grid. The word "Inwestycje" is written in a bold, red, sans-serif font, positioned to the right of the red line.

Inwestycje

W latach 2011–2014 na inwestycje w Koninie wydano ponad 210 mln zł. Do najważniejszych zrealizowanych zadań należy zaliczyć:

Rok 2011

- Zagospodarowanie terenów nadbrzeżnych w Koninie (Bulwar Nadwarciański). Całkowity koszt inwestycji 15 394 395,40 zł.
- Rozbudowa Szkoły Podstawowej nr 11. Koszt inwestycji 4 244 787,01 zł.
- Budowa kompleksu boisk sportowych „Moje boisko – Orlik 2012” (przy II LO i na osiedlu Wilków). Koszt inwestycji 1 293 441,00 zł i 1 044 132,94 zł. Rozbudowa boiska przy Zespole Szkół Górniczo-Energetycznych przy ul. Kardynała S. Wyszyńskiego 3. Koszt realizacji 1 857 835,50 zł.
- Instalacja składanego lodowiska sezonowego „Biały Orlik” przy Szkole Podstawowej nr 6 i Zespole Szkół im. M. Kopernika. Koszt wykonania 515 886,60 zł.
- Opracowanie koncepcji ścieżek rowerowych w mieście i wybudowanie odcinka wzdłuż Trasy Bursztynowej.
- Doświetlenie 18 przejść dla pieszych (zadanie inwestycyjne realizowane w latach 2011–2013).

Rok 2012

- Budowa budynku wielorodzinnego przy ul. Westerplatte 2 w Koninie (miasto sfinansowało wybudowanie 14 mieszkań socjalnych. Koszt 1 029 697 zł).
- Budowa budynku socjalnego przy ul. M. Dąbrowskiej w Koninie. Koszt realizacji 2 472 625,67 zł.
- Zarządzanie energią w budynkach użyteczności publicznej (termomodernizacja 18 budynków oświatowych). Całkowity koszt przedsięwzięcia 11 452 681,01 zł, w tym wkład miasta 5 776 481,01 zł, dotacja z NFOŚiGW 2 854 200,00 zł, pożyczka z NFOŚiGW 2 822 000,00 zł.

Rok 2013

- Przebudowa Wiaduktu Brińskiego razem ze skrzyżowaniem ulic Kleczewska – Chopina. Koszt realizacji 26 551 433,35 zł. Dofinansowanie inwestycji z rezerwy subwencji ogólnej – 7 642 500,00 zł.
- Przygotowanie terenów inwestycyjnych w obrębie Konin – Międzyzlesie (działania studyjno-koncepcyjne). Koszt realizacji projektu 854 850,00 zł, w tym

dofinansowanie z EFRR (85%) 726 622,50 zł.

- Przebudowa budynku oświatowego przy ul. Kamiennej. Koszt inwestycji 628 261,52 zł.
- Adaptacja budynku przy ul. Benesza na cele administracyjne. Koszt realizacji 4 250 281,08 zł.
- Adaptacja budynku przy ul. 3 Maja na Centrum Organizacji Pozarządowych. Koszt realizacji 1 695 766,45 zł.

Rok 2014

- Budowa Zespołu boisk przy Gimnazjum nr 7 (3 boiska w trakcie przetargu/realizacji).
- Uzbrojenie terenów inwestycyjnych w obrębie Konin – Międzyzlesie (w trakcie realizacji). Koszt inwestycji 18 086 812,00 zł, w tym dofinansowanie z EFRR (85%) 12 481 714,16 zł.
- Współpraca koordynacyjna z PWiK w zakresie budowy kanalizacji sanitarnych i wodociągowych na terenie miasta (2012 r. – 360 700 zł – sieci w ulicach Regionalnej, Benesza, os. Pawłówek, Jana Pawła II, Kanałowa; 2013 r. – 10 020 zł (dokumentacje projektowe sieci wodno-kanalizacyjnej na osiedlach Wilków i Morzysław); 2014 r. – 380 459 zł (sieci w ulicach Staromorzysławskiej, Działkowej, Granicznej, Matejki, Wyspiańskiego, Rudzickiej, Piaskowej, Borowej, Świerkowej).
- Dokumentacje projektowo-kosztorysowe sali gimnastycznej SP nr 1, boisk przy Gimnazjum nr 1, na przebudowę obiektu mostowego w ciągu ul. Bernardynka, budowy łącznika od ul. Paderewskiego do ul. Kardynała S. Wyszyńskiego, budowy łącznika od ul. Przemysławskiej do ul. Kleczewskiej, kładki nad kanałem Ulgi, dróg osiedlowych.

Bulwar Nadwarciański – zagospodarowanie terenów nadbrzeżnych w Koninie

W lipcu 2011 r. oddano do użytku mieszkańców Konina obiekt wyjątkowy – Bulwar Nadwarciański. W ten sposób – za sprawą 970-metrowego, wyłożonego kostką granitową ciągu spacerowego – zbliżono miasto do rzeki, jak nigdy wcześniej. Bulwar powstał w ramach porządkowania nabrzeża Warty. Wykonano go na istniejącym wale przeciwpowodziowym, na lewym brzegu rzeki. Towarzyszy mu zespół obiektów rekreacyjnych, w tym: taras parkowy, taras widokowy na wodzie w układzie amfiteatralnym, przystań pasażerska, marina rzeczna, plac szkolny z tarasem widokowym oraz łąka rekreacyjna z oczkiem wodnym. Inwestycja w 65% dofinansowana została z Europejskiego Funduszu Rozwoju Regionalnego. Jej całkowity koszt to 15 394 395,40 zł.

Po trzech latach eksploatacji Bulwar Nadwarciański to miejsce spacerów, festynów, koncertów, a nawet „Kina pod Gwiazdami”!



Centrum Organizacji Pozarządowych

W lutym 2014 r. oficjalnie otwarto Centrum Organizacji Pozarządowych w Koninie. Placówkę, z której miasto jest dumne i która jest obiektem zazdrości wielu innych samorządów w kraju.

COP mieści się w budynku przy ulicy 3 Maja 1–3. Zakres jego budowy obejmował przygotowanie obiektu do pełnienia funkcji usługowo-mieszkalnej. Budynek został całkowicie dostosowany także do potrzeb osób niepełnosprawnych. Koszt realizacji inwestycji to 1 695 766,45 zł.

Dzisiaj w Centrum Organizacji Pozarządowych funkcjonują obok siebie Biuro Pełnomocnika ds. Osób Niepełnosprawnych i Organizacji Pozarządowych, sklep



ze sprzętem medycznym, mieszkania treningowe dla osób niepełnosprawnych, a także hostel. Centrum jest inkubatorem inicjatyw społecznych w Koninie, miejscem spotkań, szkoleń i pracy dla organizacji pozarządowych.

Obecnie 25 podmiotów stale korzysta z pomieszczeń Centrum, organizując spotkania robocze, warsztaty i szkolenia, a 10 podmiotów pozarządowych prowadzi działalność pod adresem COP.

Warto dodać, że Konin za projekt „Mieszkania treningowe w Centrum Organizacji Pozarządowych w Koninie” oraz uruchomienie spółdzielnie został dwukrotnie wyróżniony w konkursie „Samorząd Równych Szans”.



Most im. Józefa Piłsudskiego



W 2014 r. zakończono kolejną spektakularną inwestycję drogową. Przebudowany i zmodernizowany został most im. Józefa Piłsudskiego. Prace obejmowały 258 metrów nawierzchni, w tym 158 metrów samego mostu. Ich koszt to 11 mln zł.

W ramach przebudowy częściowo rozebrano i odbudowano istniejące przyczółki, rozebrano istniejący pomost i wykonano nowy, wraz z wyposażeniem, położono warstwę ścieralną nawierzchni oraz krawężniki betonowe i kamienne. Powstały ścieżka rowerowa o szerokości 2 metrów – na wspornikach po wschodniej stronie mostu, oraz schody skarpowe. Obiekt zyskał kanalizację deszczową oraz nowe oświetlenie drogowe i iluminacyjne. Most przeszedł ponadto czyszczenie strumieniowo-ścierne i malowanie zabezpieczające konstrukcję.



Biały Orlik wśród... orlików

W latach 2011–2014 powstały w Koninie nowe kompleksy boisk sportowych, tzw. orliki. Na szczególną uwagę zasługuje instalacja składanego lodowiska sezonowego przy Szkole Podstawowej nr 6 i Zespole Szkół im. Mikołaja Kopernika pod nazwą „Biały Orlik”. Inwestycja została dofinansowana z budżetu państwa (Ministerstwo Sportu i Turystyki) w ramach pilotażowego programu składanych lodowisk sezonowych oraz lodowisk stałych „Biały Orlik”.

Zamówienie objęło: dostawę, montaż i uruchomienie lodowiska sezonowego o wymiarach 20 x 30 metrów oraz dostawę chodników gumowych, kontenera – zaplecza technicznego, łyżew, ostrzałki i suszarki do łyżew, pojemników do magazynowania glikolu, przenośnej pompy do wypompowania go z instalacji po sezonie. Lodowisko wyposażone jest w system ziębniczy, wykonany w technologii aluminiowej, natomiast orurowanie płyty lodowiska wykonane zostało z paneli aluminiowych i wyposażone w kolektory zasilające. Obiekt okolony jest bandami ochronnymi samoprzymarzalnymi, niewymagającymi kotwienia do podłoża, o wysokości 1,1 metra.

Koszt wykonania zadania to 515 886,60 zł.

W latach 2011–2013 wykonano również boiska typu orlik na V osiedlu, przy II Liceum Ogólnokształcącym (koszt 1 293 441,00 zł) oraz na osiedlu Wilków (koszt 1 044 132,94 zł). Zakres inwestycji obejmował budowę boiska do piłki nożnej z nawierzchnią syntetyczną, boiska wielofunkcyjnego z nawierzchnią poliuretanową,



Orlik przy Zespole Szkół Górniczo-Energetycznych w Koninie

ogrodzeniem i oświetleniem boisk oraz budynkiem zaplecza.

Poza programem orlików rozbudowano boiska przy Zespole Szkół Górniczo-Energetycznych, wyposażając je dodatkowo w boisko do piłki plażowej, siłownię terenową, bieżnię i stanowisko do pchnięcia kulą. Koszt realizacji 1 857 835,50 zł.



„Biały Orlik” przy Zespole Szkół im. Mikołaja Kopernika w Koninie



Orlik przy Zespole Szkół Górniczo-Energetycznych w Koninie

Uzbrojenie terenów inwestycyjnych w obrębie Konin – Międzyzlesie. Nowe miejsca pracy



Zakład produkcyjny firmy „Arsanit”

od 10.07.2014 r. do 30.06.2015 r.

Warto dodać, że na obrzeżach terenów inwestycyjnych powstał w 2014 r. zakład produkcyjny Arsanit.

W latach 2010–2014 w ramach realizowanych przez Urząd Miejski projektów i podejmowanych działań zatrudnienie w Koninie podjęły:

- 23 osoby – w ramach projektu „Nowe możliwości zawodowe – Twoja szansa na konińskim rynku pracy”,
- 40 osób – projekt „Twój zawód, twoja praca poprawą



Zakład produkcyjny firmy „Arsanit”

Realizowana właśnie inwestycja w 85% dofinansowana jest ze środków Europejskiego Funduszu Rozwoju Regionalnego, w ramach Programu Operacyjnego Innowacyjna Gospodarka na lata 2007–2013. Zadanie obejmuje realizację uzbrojenia terenów inwestycyjnych o powierzchni ok. 34 ha w zakresie budowy sieci wodociągowej, kanalizacji sanitarnej, deszczowej, sieci gazowej, elektroenergetycznej ze stacją transformatorową, telekomunikacyjnej i układu komunikacyjnego.

Koszt inwestycji 18 086 812,00 zł, w tym dofinansowanie z EFRR (85%) 12 481 714,16 zł. Termin realizacji:



Zakład produkcyjny firmy „Chemat”

- dostępu do zatrudnienia na konińskim rynku pracy”,
- 47 osób – „Dobry pomysł na firmę – wspomagamy przedsiębiorczych w Koninie”,
- 41 osób – „Jesteś przedsiębiorczy! Zaczynj działać już dziś w Koninie”,
- 20 osób – „Wspomagamy przedsiębiorczych w Koninie”,
- 45 osób – „Aktywni po 50 , czas na zmiany”.

Ponadto około 150 osób znalazło zatrudnienie w firmach: Studio Mebli Koszter, Arsanit, Chemat, Arvato Services.

Wiadukt Briański

W październiku 2013 r. zakończono przebudowę Wiaduktu Briańskiego w Koninie. Wiadukt jest teraz obiektem ciągłym, dziewięcioprzęstowym, zespolonym z żelbetową płytą pomostową. Przyczółki wiaduktu zostały wzmocnione i poszerzone. Skrzydła przyczółków w całości wykonano z prefabrykowanych paneli betonowych, kotwionych w gruncie za pomocą stalowych taśm. Słupy podpór pośrednich zostały wykonane w postaci owalnych filarów. Na wiadukcie zamontowano wpuszty oraz sączki, którymi woda jest odprowadzana kolektorem odwadniającym do kanalizacji deszczowej. W kapach chodnikowych zamontowano lampy oświetleniowe, ekrany przeciwhałasowe, ekrany przeciwporażeńiowe, a nad wszystkimi torami balustrady oraz bariery ochronne.

Na wiadukcie wykonano nawierzchnię jezdni z asfaltu twardolanego. Asfalt ten charakteryzuje się tym, że w jego strukturze nie ma wolnych przestrzeni, co zapewnia



ulic Kleczewskiej o długości 240 m, Chopina – 182,40 m, Parowozownia – 120 m. Przeprowadzono również przebudowę zatok autobusowych i zjazdów, przebudowę sieci wodociągowej, kanalizacji deszczowej, kanalizacji sanitarnej i wybudowano nowe oświetlenie. Wykonano oznakowanie pionowe i poziome oraz montaż urządzeń bezpieczeństwa ruchu. Na ulicy Kleczewskiej ułożono warstwę ścierną obniżającą hałas.

Koszt realizacji zadania to 26 551 433,35 zł.

Dofinansowanie inwestycji z rezerwy subwencji ogólnej – 7 642 500,00 zł.

szczelność. Odznacza się on również całkowitą odpornością na działanie wody, kwasów i ługów. Ułożenie asfaltu twardolanego gwarantuje uzyskanie lepszej odporności na tworzenie się odkształceń w wysokiej temperaturze otoczenia, mniejszej kruchości w niskiej temperaturze oraz lepszej szorstkości powierzchni.

Chodniki, ścieżka rowerowa oraz schody ogólnodostępne mają natomiast nawierzchnię na bazie elastycznych żywic epoksydowo-poliuretanowych.

Przy budowie wiaduktu towarzyszyła rozbudowa skrzyżowania ulic Kleczewskiej i Chopina. Polegała ona na budowie ronda o średnicy zewnętrznej 50 m i o średnicy wewnętrznej 31,4 m oraz przebudowie odcinków



The image features a 4x4 grid of squares. The squares in the top-left, top-right, bottom-left, and bottom-right corners are light gray. The squares in the top-middle and middle-left positions are medium gray. The square in the middle-middle position is white. The squares in the middle-right and bottom-middle positions are medium gray. The squares in the bottom-right and bottom-middle positions are light gray. A red cross is formed by a vertical line and a horizontal line that intersect in the middle-middle square. The text "Drogi w mieście" is written in red in the middle-right square.

Drogi
w mieście

W kadencji 2010–2014 w Koninie wybudowano i wyremontowano wiele kilometrów dróg. Wśród najważniejszych inwestycji drogowych znalazły się:

Przebudowa ulicy Świętojańskiej

Zakres rzeczowy obejmował poszerzenie istniejącej nawierzchni, wykonanie zatok autobusowych, ścieżki rowerowej, chodnika, odwodnienia. Inwestycja dofinansowana z EFRR. Koszt 4 224 789,42 zł.



Ulica Tulipanowa w Koninie

Przebudowa skrzyżowania ulic Jana Pawła II – Wyzwolenia – Popiełuszki

Powstały dwa ronda turbinowe oraz przebudowano ulice: Kardynała S. Wyszyńskiego (100 m), Wyzwolenia (153 m), Południowa (70 m), Jana Pawła II (415 m) i ks. Jerzego Popiełuszki (65 m). W zakresie inwestycji wykonano nowe chodniki, ścieżki rowerowe i nowe jezdnie oraz odwodnienie, oświetlenie i zieleni. Dzięki inwestycji nastąpiła poprawa bezpieczeństwa i przepustowości skrzyżowań. Całkowity koszt 3 700 000 zł.

Budowa ulicy Sierpińskiego na osiedlu Laskówiec

Wybudowano ulicę o długości 978 m o nawierzchni z mieszanek mineralno-bitumicznych z chodnikami, odwodnieniem i oświetleniem. Koszt inwestycji 1 572 251,08 zł.

Budowa ulicy Janiny Porazińskiej

Wybudowano ulicę o długości 268 m o nawierzchni z betonowej kostki brukowej z chodnikami, odwodnieniem, oświetleniem i oznakowaniem poziomym i pionowym. Koszt inwestycji 1 572 251,08 zł.

Rondo turbinowe



Budowa chodnika przy ulicy Nowiny

Wykonano chodnik o długości 276 m, o nawierzchni z kostki betonowej brukowej beżfazowej, z oświetleniem ulicznym LED i kanalizacją deszczową. Chodnik stanowi bezkolizyjne i bezpieczne połączenie kościoła z cmentarzem na osiedlu Łęzyn.
Koszt zadania 308 967,50 zł.



Rondo im. Janiny Wenedy w Koninie

Budowa ulic na osiedlu Chorzeń (Tulipanowa i Krokusowa)

W ramach zadania wybudowano ul. Tulipanową o długości 356,61 m i ul. Krokusową o długości 57,8 m, łącznikiem o długości 82,69 m z miejscami postojowymi, chodnikami, kanalizacją deszczową i oświetleniem ulicznym. Koszt realizacji zadania 1 345 657,98 zł.

Budowa ulic na osiedlu Łęzyn (Mostowa, Śląska, Łowicka, Wielkopolska, Podlaska)

W ramach zadania wybudowano ulice z chodnikami, odwodnieniem i oświetleniem.
Koszt realizacji 1 193 493,44 zł.

Budowę ulic Leszczynowej, Borowej

W ramach zadania wybudowano ulice z chodnikami, odwodnieniem i oświetleniem o długości 690 m.
Koszt realizacji 1 157 737,24 zł.

Budowa ulic Godlewskiego i Drewnowskiego

W ramach zadania wybudowano ulice z chodnikami, odwodnieniem, oświetleniem o długości 307 m.
Koszt realizacji 577 660,11 zł.

Budowa ulic Jesionowej, Modrzewiowej, Klonowej, Lipowej, Cisowej

W ramach zadania wybudowano ulice z chodnikami, odwodnieniem i oświetleniem o długości 712 m.
Koszt realizacji 1 579 905,19 zł.

Przebudowa skrzyżowania ulic Staszica, Dmowskiego, Kościuszki

Wybudowane rondo uregulowało przepustowość, przejezdność oraz znacznie zwiększyło bezpieczeństwo uczestników ruchu. Koszt realizacji 1 363 179,35 zł.

Budowa ulicy Brunatnej w Koninie – etap I

Inwestycję tę należy uznać za niezmiernie ważną z uwagi na zapewnienie dojazdu z ul. Przemysłowej do rozbudowującego się zakładu produkcyjnego Arsanit, który w najbliższej przyszłości stworzy kolejne miejsca pracy. Miasto zadeklarowało gotowość udzielenia pomocy w zakresie uruchomienia zakładu, między innymi przez budowę drogi dojazdowej – z czego sumiennie się wywiązuje. Dodatkowym, ważnym aspektem realizacji zadania jest znaczna poprawa jakości i bezpieczeństwa ruchu użytkowników dróg na drodze krajowej nr 25 – poprzez wykonanie poszerzenia ul. Przemysłowej, w obrębie skrzyżowania z ul. Brunatną i ul. Gospodarczą, oraz zastosowanie nowej organizacji ruchu, która przewiduje wydzielenie pasów dla lewoskrętu. Budowany odcinek ul. Brunatnej zapoczątkuje realizację łącznika od ul. Przemysłowej do ul. Kleczewskiej, który będzie stanowił dojazd do terenów inwestycyjnych Konin – Międzyzlesie. W zakres budowy ulicy Brunatnej (587,5 m) wchodzi parking dla samochodów osobowych i ciężarowych, oświetlenie uliczne, kanalizacja deszczowa oraz przebudowana sieć ciepłownicza i usunięte kolizje z istniejącą infrastrukturą. Termin wykonania: od 1.08.2014 r. do 1.12.2014 r.
Koszt zadania 4 242 543,99 zł.

Budowa ulic Paprotkowej, Azaliowej, Kameliowej

Wykonano nowe nawierzchnie ulic z chodnikami i zjazdami na posesje oraz odwodnieniem i oświetleniem. Długości wykonanych ulic: Kameliowa – 342 m + sięgacz – 103 m, Paprotkowa – 126 m, Azaliowa – 252 m. Dotychczas komunikacja w tej części osiedla odbywała się po drogach gruntowych.
Całkowity koszt inwestycji 1 595 000 zł.

Budowa ulicy Staffa

Wykonano nawierzchnię bitumiczną ulicy o długości 504 m z chodnikami, ścieżką rowerową i zjazdami na posesje oraz odwodnieniem i oświetleniem.

Koszt inwestycji 1 888 720,20 zł.

Przebudowa ulicy Stodolnianej

Wykonano nową nawierzchnię ulicy wraz z chodnikami i zjazdami na posesje oraz odwodnieniem i oświetleniem (960 m). Przebudowa spowodowana była przede wszystkim brakiem kanalizacji deszczowej i podtopieniami, nawet przy niedużych opadach. Specyficzne ukształtowanie terenu uniemożliwiało grawitacyjne odprowadzenie wód opadowych do miejskiej sieci deszczowej. Ze względu na powyższe uwarunkowania niezbędne było wybudowanie pompowni wraz z podziemnym zbiornikiem retencyjnym. Pompownia została tak zlokalizowana i zaplanowana, aby w przyszłości umożliwić budowę i odwodnienie ulic: M. Kuncewiczowej i M. Pawlikowskiej-Jasnorzewskiej (aktualnie o nawierzchni gruntowej). Termin zakończenia robót – koniec października 2014 r. Kwota umowy z wykonawcą robót 6 334 394,88 zł.

Budowa ulicy Jana Matejki

Wybudowano ulicę o długości 892 m, nawierzchni z betonu asfaltowego z chodnikami, odwodnieniem i oświetleniem, oznakowaniem pionowym i poziomym, przebudową infrastruktury technicznej.

Koszt inwestycji 2 196 296,73 zł.

Wykaz innych wybranych inwestycji i remontów drogowych zrealizowanych na terenie Konina w latach 2011–2014

- budowa łącznika ulic Solna – Podgórna, długość 267 m wraz z odwodnieniem i oświetleniem,
- remont ul. Reformackiej – etap I, długość 260 m,
- budowa ul. Kopernika – etap II, długość 200 m,
- remont chodnika przy ul. Świerkowej – 520 m²,
- przełożenie i spoinowanie nawierzchni z kostki kamiennej i betonowej przy ul. 3 Maja – 1625 m²,
- remont chodników i wjazdów przy ul. Wojska Polskiego – 3584 m²,
- ułożenie nakładki asfaltowej na ul. Trasa Warszawska wraz mostem im. J. Piłsudskiego – 21091 m²,
- budowa ulic na osiedlu Chorzeń w Koninie w zakresie budowy ulicy Lewkoniowej – długości 210 m,
- budowa ulic I. Łukasiewicza i J. Heweliusza w Koninie – długość 273 m,
- przebudowa ulicy Przemysłowej (Niesłusz) w Koninie –

długości 750 m,

- remont ulic Bydgoskiej, Powstańców Wielkopolskich, Plac Górnika i Energetyka (etap I) – długość 1223 m,
- wymiana nawierzchni na rondzie „Solidarności” – pow. 6100 m²,
- nakładka bitumiczna na ulicy Torowej – pow. 5200 m²,
- budowa ulic na os. Przydziałki – Ametystowa, Diamentowa, Rubinowa,
- remont ul. Szarych Szeregów,
- remont ul. Reformackiej,
- chodnik przy ul. Chopina,
- remont nawierzchni na skrzyżowaniu ulic Poznańska – Dworcowa – Przemysłowa wraz z mostem,
- przebudowa ulicy Powstańców Styczniowych,
- budowa sygnalizacji świetlnej na skrzyżowaniu ulic Zagórska – Pułaskiego – Marii Dąbrowskiej,
- doświetlenie przejść dla pieszych – ul. Ślesińska (w rejonie Łężyńskiej), Paderewskiego, Przemysłowa (w rejonie Jeziornej oraz Malinieckiej – Zapłocie),
- wymiana nawierzchni chodnika – ul. Przemysłowa, Grójecka, Nałkowskiej, Piłsudskiego, Gojawicyńskiej,
- remont chodnika przy ul. Spółdzielców,
- przebudowa chodnika przy ul. Żeglarskiej,
- przebudowa chodnika i ścieżki rowerowej przy ul. Spółdzielców,
- remont ul. Sosnowej i Harcerskiej oraz łącznika ul. Plac Górnika,
- remont ul. Nadrzecznej i Przydziałki,
- przebudowa ulicy Żwirki i Wigury w zakresie kanalizacji deszczowej,
- budowa ulic na osiedlu Przydziałki – etap III, Bursztynowa, Koralowa, Brylantowa,
- wymiana i naprawa dylatacji bitumicznych na obiektach mostowych w Koninie,
- wymiana nawierzchni drogi dojazdowej oraz chodnika przy ul. Zakole 5 – 93 m,
- wymiana nawierzchni jezdni ul. Kolejowej od ul. Energetyka do ul. 11 Listopada – 1000 m,
- wymiana nawierzchni jezdni wraz z poszerzeniem na odcinku ul. Ślesińskiej – 300 m,
- wymiana nawierzchni na skrzyżowaniu ul. 11 Listopada – Zakole – Wyzwolenia – 150 m,
- wykonanie chodnika przy ul. Teligi – 190 m,
- wymiana nawierzchni chodnika przy ul. Janowskiej – 275 m,
- wymiana nawierzchni asfaltobetonowej przy ul. Warszawskiej (od ul. Wojska Polskiego do wiaduktu nad ul. Wiejską oraz na jednym pasie ruchu na moście nad Wartą) – 580 m,

- remont ul. Sadowej i ul. Różanej – 619 m,
- wykonanie dostawy i montażu opraw oświetlenia ulicznego typu LED dla zadania pn. „Modernizacja oświetlenia ulicznego miasta Konina na energooszczędne” w ramach dofinansowania programu priorytetowego systemu zielonych inwestycji – SOWA z Narodowego Funduszu Ochrony Środowiska i Gospodarki Wodnej” – wymiana 2546 szt. opraw oświetleniowych,
- dostawa i montaż 6 szt. wyświetlaczy czasowych WSC-1 przy sygnalizacji świetlnej na skrzyżowaniu ul. Al. 1 Maja – Dworcowa w ramach realizacji „Dostawa i montaż wyświetlaczy czasowych”.

Tabela 8. Zestawienie nakładów poniesionych w latach 2011–2014 na utrzymanie, remonty dróg oraz zadania inwestycyjne

Rok 2011		
Lp.	Rodzaj zobowiązania	Poniesione zł
1	§ 4270 remonty dróg	9 192 838,78
2	§ 4300 utrzymanie	4 678 480,11
3	Zadania inwestycyjne	2 246 464,77

Rok 2012		
Lp.	Rodzaj zobowiązania	Poniesione zł
1	§ 4270 remonty dróg	11 505 668,79
2	§ 4300 utrzymanie	4 729 885,66
3	Zadania inwestycyjne	3 005 321,43

Rok 2013		
Lp.	Rodzaj zobowiązania	Poniesione zł
1	§ 4270 remonty dróg	8 663 703,08
2	§ 4300 utrzymanie	5 471 135,24
3	Zadania inwestycyjne	4 506 857,79

Rok 2014		
Lp.	Rodzaj zobowiązania	Poniesione zł
1	§ 4270 remonty dróg	6 431 570,83
2	§ 4300 utrzymanie	2 606 688,38
3	Zadania inwestycyjne	5 749 446,50

Parkowanie w Koninie

W kwietniu 2012 r. wprowadzono w Koninie Strefę Płatnego Parkowania. W tym celu zamontowano 13 parkomatów przy ul. Plac Zamkowy, Plac Wolności, Wiosny Ludów, 3 Maja, Wojska Polskiego, Dworcowa, Aleje 1 Maja, parkingu przy ul. 11 Listopada, Energetyka oraz 7 parkomatów przy ul. Chopina i Aleje 1 Maja. Wprowadzenie SPP oznaczało również zmianę stałej organizacji ruchu na Placu Wolności (przywrócenie ruchu pojazdów) oraz zmianę stałej organizacji ruchu na ul. Obrońców Westerplatte. Nadzorem i obsługą Strefy Płatnego Parkowania na terenie miasta zajmuje się Straż Miejska w Koninie. W sumie strefą objętych zostało 9 ulic, zorganizowano 584 miejsca postojowe, w tym 33 dla osób niepełnosprawnych. Roczne wpływy ze strefy wynoszą około 800 tysięcy zł.

W kadencji 2010–2014 wykonano również:

- przebudowę parkingów przy ul. Zakole, 11 Listopada, Hiacyntowej, Budowlanych,
- budowę parkingu przy ul. Sadowej,
- przebudowę parkingu dla budynków przy ulicy Kardynała S. Wyszyńskiego 6 i 8 w Koninie – pow. 1185 m²,
- przebudowę parkingu przy ul. Westerplatte – Urbanowskiej,
- parking przy ul. Kardynała S. Wyszyńskiego – 80 m,
- budowę ulic na osiedlu Chorzeń (Tulipanowa i Krokusowa) z miejscami postojowymi.



Projekty unijne


Blisko 12 mln zł – to kwota, na którą składają się projekty zrealizowane (lub wciąż realizowane) przez miasto w kadencji 2010–2014. Mowa o działalności związanej z przygotowaniem, składaniem i realizacją wniosków o dotacje z Europejskiego Funduszu Rozwoju Regionalnego, Europejskiego Funduszu Społecznego, Funduszu Spójności oraz innych źródeł.

Projekty realizowane w latach 2010–2014

- „Nowe możliwości zawodowe – Twoja szansa na konińskim rynku pracy” (POKL 6.1.1). Wartość projektu 856 064,58 zł. Staże zawodowe – 23 osoby niepełnosprawne,
 - „Twój zawód, Twoja praca – poprawa dostępu do zatrudnienia na konińskim rynku pracy”. Wartość projektu 1 488 247,04 zł. Staże zawodowe – 40 osób w wieku powyżej 50 lat,
 - „Jesteś przedsiębiorczy! Zaczynj działać już dziś w Koninie” (POKL 6.2). Wartość projektu 2 596 651,45 zł. Działalność gospodarcza – 41 osób w wieku powyżej 50 lat,
 - „Twoja firma – wspomagamy przedsiębiorczych w Koninie”. Wartość projektu 1 404 489,38 zł. Działalność gospodarcza – 25 osób niepełnosprawnych,
 - „PI Wsparcie rozwoju narzędzi związanych z kontraktowaniem usług społecznych w Koninie” (POKL 5.4). Wartość projektu 938 884,00 zł,
 - „Dobry pomysł na firmę – wspomagamy przedsiębiorczość w Koninie” (POKL 6.2), wartość projektu 2 914 539,58 zł. Działalność gospodarcza – 47 osób w wieku do 24 lat oraz powyżej 50 roku życia,
 - „Aktywni po pięćdziesiątce – czas na zmiany!” (POKL 6.1.1). Wartość projektu – 1 565 472,97 zł. Staże i szkolenia – 45 osób powyżej 50 roku życia.
- Łącznie projekty są realizowane na kwotę 11 764 349,00 zł.

Projekty, w których uczestniczymy

- „Edukacja wczesnoszkolna na dobry początek” – wartość projektu 921 723,30 zł,
- „Bajkowa kraina bez barier” – wartość projektu 484 779,00 zł,
- „Pierwsze kroki w edukacji” – 887 750,00 zł,
- Udział w realizacji projektu współfinansowanego ze środków z NFOŚiGW pn. „Zarządzanie energią w budynkach użyteczności publicznej w Koninie”. Wartość całkowita 10 100 600,00 zł,
- „Aglomeracja Konińska – Współpraca JST kluczem do nowoczesnego rozwoju gospodarczego” (POPT) – projekt realizowany w partnerstwie ze Starostwem Powiatowym. Wartość projektu 846 166,00 zł.



Geotermia,
Spalarnia,
Budownictwo
społeczne,
Kanalizacja

Budowa Zakładu Termicznego Unieszkodliwiania Odpadów Komunalnych

Miejski Zakład Gospodarki Odpadami Komunalnymi Sp. z o.o. w Koninie realizuje projekt pn. „Uporządkowanie gospodarki odpadami na terenie subregionu konińskiego”. Zadanie jest współfinansowane z Funduszu Spójności w ramach Programu Operacyjnego Infrastruktura i Środowisko – Priorytet II „Gospodarka odpadami i ochrona powierzchni ziemi”, Działanie 2.1. Kompleksowe przedsięwzięcia z zakresu gospodarki odpadami. Wartość projektu netto to 310,5 mln zł. Przedsięwzięcie wypełnia wymagania krajowego, wojewódzkiego i lokalnych planów gospodarki odpadami zapisanych w perspektywie do 2020 r.

System gospodarki odpadami na terenie subregionu konińskiego obejmuje odbiór, odzysk oraz unieszkodliwienie odpadów komunalnych z obszaru Konina i 35 gmin (ponad 370 tys. mieszkańców). Podstawową inwestycją w ramach przedsięwzięcia jest budowa Zakładu Termicznego Unieszkodliwiania Odpadów Komunalnych w Koninie.

Rozwiązanie technologiczne ma na celu zmniejszenie ilości odpadów składowanych przez ich przekształcenie

w procesie spalania, przy dodatkowych korzyściach polegających na wytworzeniu energii elektrycznej wyprowadzonej do krajowej sieci energetycznej, energii ciepłej wyprowadzonej do sieci MPEC oraz odzyskaniu metali i produktów przydatnych w drogownictwie. Zakład umożliwi spalanie 94 000 Mg odpadów rocznie.

Przyjęta technologia gwarantuje spełnienie najostrzejszych wymagań dotyczących ochrony środowiska.

W kwietniu 2011 r. koniński zakład budżetowy MZGOK został przekształcony w spółkę z o.o. i stał się beneficjentem środków UE, a 27 maja 2011 r. podpisana została umowa z NFOŚiGW o dofinansowanie projektu na kwotę 154,5 mln zł. Pozostałe środki, stanowiące część wkładu własnego, sfinansowane są z pożyczki z NFOŚiGW przyznanej 16.11.2012 r. w wysokości 145,1 mln zł, którą beneficjent spłacać będzie przez okres 20 lat oraz środków własnych w wysokości 10,9 mln zł.

19 lipca 2010 r. Prezydent Miasta Konina wydał Decyzję o Środowiskowych Uwarunkowaniach. 19 listopada 2012 r. podpisano umowę z wyłonionym w drodze przetargu Wykonawcą – Konsorcjum INTEGRAL-ERBUD-INTROL. 28 października 2013 r. prezydent Konina podpisał decyzję o pozwoleniu na budowę ZTUOK w Koninie, a 3 listopada 2013 r. wykonawca wszedł na plac budowy. W lipcu 2014 r. ukończono zasadnicze prace budowlane, rozpoczęły się dostawy maszyn i urządzeń oraz montaż ciągu technologicznego. Prace postępują zgodnie z przyjętym harmonogramem, a ich zakończenie wraz z przeprowadzeniem wszystkich prób, uzyskaniem pozwoleń i koncesji przewidziano na 21 grudnia 2015 r.





Geotermia Konin

W lipcu 2012 r. powołano do życia Geotermię Konin Sp. z o.o., działającą na podstawie Umowy Spółki, Kodeksu spółek handlowych oraz Ustawy z dnia 20 grudnia 1996 r. o gospodarce komunalnej (tekst jednolity Dz.U. z 2011 r. Nr 45, poz. 236 z późniejszymi zmianami).

Zadaniem Spółki jest przygotowanie i wykonanie odwiertów oraz zagospodarowanie wód geotermalnych – w zależności od ich parametrów – do celów rekreacyjnych, balneologicznych bądź energetycznych.

W 2013 r. Geotermia Konin złożyła w Narodowym Funduszu Ochrony Środowiska i Gospodarki Narodowej wniosek na dofinansowanie realizacji przedsięwzięcia pod nazwą „Udostępnienie zasobów wód geotermalnych ujmowanych otworami geotermalnymi na terenie wyspy Pocijewo w Koninie do celów balneologicznych i rekreacyjnych”. Wniosek został zaopiniowany pozytywnie i 13 grudnia 2013 r. w Warszawie została podpisana umowa dotacji na kwotę do 8 176 000 zł.

26 września 2014 r. oficjalnie uruchomiono wiertnię. Otwór badawczy sięgnie na głębokość 2400 metrów, być może do wody o temperaturze ok. 80 stopni.

Warto dodać, że bardzo ciekawą koncepcję architektoniczno-urbanistyczną zagospodarowania wyspy Pocijewo przekazał miastu w 2014 r. radny Kazimierz Lipiński. Przewiduje ona wybudowanie m.in. parku zdrojowego z wieżą widokową, plaży przy kanale Ulgi, basenów zdrojowych, galerii handlowej, obiektów leczniczych i hali widowiskowo-sportowej.

Koncepcja zagospodarowania wyspy Pocijewo autorstwa radnego Kazimierza Lipińskiego



Mieszkania zamiast dworca PKS

W kwietniu 2014 r. Miejskie Towarzystwo Budownictwa Społecznego rozpoczęło budowę budynku mieszkalnego wielorodzinnego z lokalami usługowymi, przy ul. Wodnej (po byłym dworcu PKS). Obiekt ten z pewnością zmieni wygląd tej części miasta i nada jej zupełnie nowego charakteru. Zakończenie inwestycji zaplanowano na październik 2015 r. Generalnym wykonawcą jest Zakład Remontowo Budowlany DANBUD z Kleczewa. Budynek będzie miał 3 kondygnacje nadziemne oraz poddasze. Na parterze, od strony ulic Wodnej i Szarych Szeregów, zaprojektowano lokale usługowe. W sumie w bloku znajdują się 52 lokale mieszkalne i 8 lokali usługowych.

W kadencji 2010–2014 MTBS w Koninie zrealizował również inne inwestycje:

Mieszkania Developerskie

- 8 mieszkań (+ 2 lokale usługowo-handlowe) w budynku przy ul. Makowej 5a,
- 32 mieszkania (+ 20 garaży podziemnych) w budynku przy ul. Makowej 7C,
- 14 mieszkań komunalnych i 9 mieszkań własnościowych (+ lokale usługowo-handlowe) w budynku przy ul. Zofii Urbanowskiej 1,

- 33 mieszkania (+ lokale usługowo-handlowe oraz garaże i parkingi podziemne) w budynku przy ul. Piłsudskiego 22A i 22B.

Domy jednorodzinne

- 5 domów jednorodzinnych przy ul. Lewkoniowej/Liliowej.

Inwestycje realizowane

- Budowa domu jednorodzinnego przy ul. Lewkoniowej.

Inwestycje planowane

- Budynki mieszkalne wielorodzinne przy ul. Wodnej/Grunwaldzkiej,
- Budynki mieszkalne wielorodzinne przy ul. Piłsudskiego 22 (kontynuacja kompleksu),
- Domy jednorodzinne (4 szt.) przy ul. Lewkoniowej/Liliowej.

Budowane w ramach zastępstwa inwestycyjnego

- 38 mieszkań komunalnych przy ul. Wojska Polskiego 4 w Koninie,
- 4 domki komunalne przy ul. Marii Dąbrowskiej.



Przedsiębiorstwo Wodociągów i Kanalizacji Sp. z o.o. w Koninie realizuje projekt pn. „Rozbudowa i modernizacja systemu kanalizacyjnego Miasta Konina”. W ramach projektu trwa rozbudowa i modernizacja Oczyszczalni Ścieków Prawy Brzeg w Koninie, która obejmuje część mechaniczną i część biologiczną oczyszczalni. Unowocześnione i rozbudowane zostaną obiekty: hala krat, osadniki wstępne, stacja dmuchaw i reaktor biologiczny. Modernizacji zaś podlega układ hermetyzacji i filtracji powietrza. Trwają także prace w osiedlach Gaj i Pątnów, gdzie w trakcie budowy jest sieć kanalizacji sanitarnej, ponad 4 km sieci głównej, która połączy osiedla objęte inwestycją z resztą miasta. Powstaną także krótsze odcinki łączące główną sieć z granicami posesji przyszłych użytkowników systemu kanalizacji. Całkowita długość przyłączy kanalizacyjnych to ponad 1,3 km. Dodatkowo na osiedlach Gaj i Pątnów powstaną 3 przepompownie,



Rozbudowa systemu kanalizacyjnego

W skład projektu wchodzi następujące zadania:

- renowacja kanalizacji sanitarnej
Renowacja kanalizacji sanitarnej jest prowadzona metodami bezwykopowymi i obejmuje swoim zakresem 12,9 km kanalizacji i 305 studzienek. Inwestycja ta zapewni szczelność kanalizacji sanitarnej na terenie miasta Konina. Efekt: zapobieganie infiltracji wód powierzchniowych.
 - budowa kanalizacji sanitarnej w rejonie ul. Mokrej,
 - termomodernizacja obiektów oczyszczalni ścieków lewy brzeg w koninie wraz z budową pompy ciepła dla potrzeb grzewczych i przygotowania ciepłej wody użytkowej. Efekt: zmniejszenie emisji CO₂ i innych zanieczyszczeń ze spalin, oszczędności szacowane na 100 tys. zł.
 - modernizacja oczyszczalni ścieków lewy brzeg w Koninie. Efekt: poprawa przepustowości hydraulicznej i ładunkowej.
 - zakup dwóch pojazdów specjalistycznych do hydrodynamicznego czyszczenia kanałów.
- Łączna wartość projektów: 74 426 739 zł
Łączna kwota dofinansowania: 33 249 302 zł

które będą przesyłały ścieki do istniejącego systemu kanalizacyjnego miasta Konina.

PWiK Sp. z o.o. w Koninie nie zwalnia tempa i rozszerza zakres prac wchodzących w skład projektu o:

- budowę kanalizacji sanitarnej w ul. Rudzickiej, liczba mieszkańców objętych inwestycją: 105, długość kanalizacji: 1,5 km,
- dostawę i montaż wirówki zagęszczająco-odwadniającej dla instalacji przeróbki osadowej do odwadniania osadów mieszanych.

24 lipca 2014 r. Przedsiębiorstwo Wodociągów i Kanalizacji Sp. z o.o. podpisało kolejną umowę o dofinansowanie z Wojewódzkim Funduszem Ochrony Środowiska i Gospodarki Wodnej w Poznaniu na realizację projektu pn. „Rozbudowa i modernizacja systemu kanalizacyjnego Miasta Konina – etap II”.

Same plusy dla mieszkańców Konina

- + nie będą płacić kar i dodatkowych opłat za zanieczyszczanie środowiska
- + likwidacja kilkuset przydomowych zbiorników bezodpływowych
- + miasto w 97% skanalizowane
- + poprawa komfortu i jakości życia
- + ograniczenie emisji substancji odorowych

Plusy dla środowiska

- + czystsza rzeka Warta
- + czystsze kąpieliska Gosławice i Pątnów
- + równowaga i harmonia środowiska naturalnego

Grupa zakupowa energii

W celu optymalizacji kosztów energii elektrycznej w jednostkach oświatowych działających na terenie Konina, decyzją prezydenta Konina, została utworzona grupa zakupowa składająca się z 54 podmiotów. Podstawowym jej celem było przygotowanie i przeprowadzenie wspólnego postępowania, w trybie przetargu nieograniczonego, dla okresu od 1.01.2014 r. do 31.10.2014 r., na zakup energii elektrycznej. W wyniku przeprowadzonych działań oraz dzięki bardzo dużemu zapotrzebowaniu na energię elektryczną wszystkich uczestników grupy zakupowej, tj. ponad 3 200 000 kWh, o łącznej wartości zakupu ponad 678 000 zł netto plus VAT, został wyłoniony sprzedawca, tj. firma TAURON SPRZEDAŻ Sp. z o.o., który zaoferował najkorzystniejszą cenę zakupu za 1 kWh energii elektrycznej. Uzyskana we wspólnym postępowaniu stawka byłaby niemożliwa do osiągnięcia podczas indywidualnych negocjacji prowadzonych przez poszczególne jednostki oświatowe. Dzięki takiemu postępowaniu Konin obniżył wydatki na energię elektryczną o ponad 30% w stosunku do wydatków ponoszonych w analogicznym okresie 2013 r.

Na podstawie rezultatów uzyskanych w zakresie obniżenia wydatków na zakup energii elektrycznej miasto na początku 2014 r. przystąpiło do organizacji nowej, tym razem jeszcze większej grupy zakupowej na kolejny okres. Efektem działań było wspólne postępowanie na zakup energii elektrycznej, które obejmuje okres od 1.11.2014 r. do 31.12.2015 r., a łączne zapotrzebowanie na energię elektryczną wyniosło ponad 5 000 000 kWh, o wartości ponad 1 175 000 (plus VAT). Dla tego okresu sprzedawcą energii elektrycznej będzie firma PKP ENERGETYKA SA, która złożyła najkorzystniejszą ofertę spośród 5 sprzedawców energii elektrycznej, którzy ubiegali się o możliwość sprzedaży energii dla grupy zakupowej Konin.

Na szczególną uwagę zasługuje to, że przeprowadzone z odpowiednim wyprzedzeniem działania zagwarantowały stabilność i niezmienną cenę sprzedaży energii elektrycznej w całym okresie objętym umową. Informacje te mają szczególne znaczenie, ponieważ w dwa miesiące po wyborze nowego sprzedawcy dla grupy zakupowej, na rynku energii elektrycznej w Polsce nastąpiły znaczne wzrosty cen energii elektrycznej. Dzięki zaplanowanym i skutecznie przeprowadzonym działaniom uczestnicy grupy zakupowej miasta Konin w 2015 r. będą kupować energię elektryczną o ponad 20% tańszą w stosunku do średnich warunków cenowych obowiązujących w IV kwartale 2014 r.

A 4x4 grid of squares. The top-left square is white, and the rest are light gray. A red L-shaped line is drawn on the grid, starting from the top edge of the second square from the left, going down to the bottom edge, then right to the right edge of the second square. Another red L-shaped line is drawn on the grid, starting from the right edge of the third square from the left, going down to the bottom edge, then left to the left edge of the third square. The word "Mieszkalnictwo" is written in red in the middle of the grid.

Mieszkalnictwo

Mieszkalnictwo – Konin 2011–2014

Tabela 9. Zasoby mieszkaniowe (powierzchnia użytkowa, liczba lokali i liczba osób zamieszkujących)

LOKALE MIESZKALNE	2011	2012	2013	2014*
POWIERZCHNIA				
budynki komunalne	37 951,41	38 486,04	37 874,72	37 875,25
wspólnoty mieszkaniowe	52 381,52	50 207,99	47 676,09	46 002,11
lokale własnościowe w KSM	167,90	167,90	167,90	167,90
lokal Skarbu Państwa	–	35,04	35,04	35,04
lokale wynajmowane	26,56	640,30	688,50	688,50
ŁĄCZNIE	90 527,39	89 537,27	86 442,25	84 768,80
LICZBA LOKALI				
budynki komunalne	949	967	952	953
wspólnoty mieszkaniowe	1 219	1 167	1 111	1 076
zasoby w KSM	4	4	4	4
lokal Skarbu Państwa	–	1	1	1
lokale wynajmowane	1	15	16	16
ŁĄCZNIE	2 173	2 154	2 084	2 050
LICZBA ZAMIESZKAŁYCH OSÓB				
budynki komunalne	2 888	2 826	2 655	2 626
wspólnoty mieszkaniowe	3 685	3 606	3 198	3 095
zasoby w KSM	11	10	9	9
lokal Skarbu Państwa	–	0	2	2
lokale wynajmowane	1	51	56	56
ŁĄCZNIE	6 585	6 493	5 920	5 788

* stan na dzień 31.08.2014 r.

Tabela 10. Zasób lokali socjalnych

LOKALE SOCJALNE	2011	2012	2013	2014*
POWIERZCHNIA				
budynki komunalne	5 267,05	6 441,09	6 932,66	7 153,67
wspólnoty mieszkaniowe	1 005,53	766,42	766,42	766,42
lokale wynajmowane	–	–	573,38	530,51
ŁĄCZNIE	6 272,58	7 207,51	8 272,46	8 450,60
LICZBA LOKALI				
budynki komunalne	159	191	207	213
wspólnoty mieszkaniowe	30	23	23	23
lokale wynajmowane	–	–	13	12
ŁĄCZNIE	189	214	243	248
LICZBA ZAMIESZKAŁYCH OSÓB				
budynki komunalne	463	493	582	590
wspólnoty mieszkaniowe	15	61	66	65
lokale wynajmowane	–	–	46	42
ŁĄCZNIE	478	554	694	697

• stan na dzień 31.08.2014 r.

W 2012 r. miasto Konin wydzieliło z zasobów mieszkaniowych 8 mieszkań chronionych o łącznej powierzchni 274,48 mkw. Mieszkania te są w użyczeniu

Miejskiego Ośrodka Pomocy Rodzinie w Koninie, który dokonuje również ich przydziału.

Tabela 11. Przydziały lokali mieszkalnych – liczba osób/rodzin

Wyszczególnienie	Lata				
	2011	2012	2013	2014*	Razem
komunalne	26	63	18	16	123
socialne	28	54	46	15	143
tymczasowe pomieszczenia	1	3	4	1	9
OGÓŁEM	55	120	68	32	275

* stan na dzień 15.09.2014 r.

Tabela 12. Listy osób uprawnionych do przydziału lokalu mieszkalnego – liczba osób/rodzin

Listy	Lata			
	2011	2012	2013	2014
lokali komunalnych	379	353	428	403
lokali socialnych	305	289	372	343
wyroki sądowe z prawem do lokali socialnych	178	179	227	202*
wyroki sądowe bez prawa do lokali socialnych (tymczasowe pomieszczenia)	36	48	55	69*
OGÓŁEM	898	869	1 082	1 017

* zarejestrowane do dnia 15.09.2014 r.

Tabela 13. Liczba złożonych i zarejestrowanych wniosków o przydział lokalu mieszkalnego

2011	2012–I 2013	II–XII 2013	2014*
335	239	208	152

* zarejestrowane do dnia 15.09.2014 r.

Ostatnia Społeczna Komisja Mieszkaniowa opiniowała wnioski złożone do dnia 31.01.2013 r. 360 wniosków zarejestrowanych, od 1.02.2013 r. do 15.09.2014 r. 360 oczekuje na zaopiniowanie.

Tabela 14. Pozyskanie lokali mieszkalnych do zasiedlenia

ROK	Wyszczególnienie	Liczba pozyskanych lokali	Powierzchnia użytkowa pozyskanych lokali m ²
2011	Zakup lokali mieszkalnych od FUGO	40	1 097,48
	w tym:		
	mieszkania chronione przekazane do MOPR	8	274,48
2012	Wynajem lokalu mieszkalnego od KSM	1	26,56
	Zakup lokali mieszkalnych od FUGO	3	108,60
	Rewitalizacja – odbudowa budynków mieszkalnych Wojska Polskiego 4–6	38	1 881,05
	Wynajem lokali mieszkalnych od MTBS Sp. z o.o.	14	613,74
	Budowa budynku socialnego przy ul. M. Dąbrowskiej 50	20	723,67
2013	Wynajem lokalu mieszkalnego od Wspólnoty Mieszkaniowej Zakole 5	1	48,20
2014	Budowa 4 domków z lokalami socialnymi	8	227,20
ŁĄCZNIE		125	4 726,50

Tabela 15. Dodatki mieszkaniowe

Wyszczególnienie	2011	2012	2013	2014 (PW*)	Razem
Kwota wypłaconych dodatków (w zł)	2 900 662,02	2 982 397,57	3 239 714,36	3 650 000,00	12 772 773,95
Liczba złożonych wniosków	2 958	2 872	2 931	3 000	11 761,00
Liczba wydanych decyzji pozytywnych	2 766	2 718	2 804	2 870	11 158,00
Liczba gospodarstw domowych korzystających z dodatku mieszkaniowego średnio w miesiącu	1 347	1 340	1 353	1 390	1 358
Średnia wysokość dodatku miesięcznie na gospodarstwo domowe (w zł)	178,94	185,56	199,31	213,23	194,26

Dodatki energetyczne: wprowadzone od dnia 1.01.2014 r.

*Przewidywane wykonanie

Kwota wypłaconych dodatków energetycznych na dzień 31.08.2014 r. wynosi 32 909,95 zł.

Tabela 16. Zadania inwestycyjne

Lp	Rodzaj zadania	Wartość nakładów
1	Rewitalizacja – odbudowa budynków mieszkalnych przy ul. Wojska Polskiego 4–6 (rok 2012)	8 100 000,00
2	Modernizacja wewnętrznej instalacji elektrycznej w budynkach przy ul. Kanałowej 6, 7, 11 w Koninie (rok 2013)	64 000,00
3	Przyłączenie do miejskiej sieci ciepłowniczej oraz wykonanie wewnętrznej instalacji centralnego ogrzewania budynku przy ul. Z. Urbanowskiej 4 (rok 2013)	136 000,00
4	Przebudowa budynków komunalnych przy ul. Wiosny Ludów 11 i 13 w Koninie (rok 2014)	75 000,00
5	Opracowanie koncepcji na nadbudowę wielorodzinnnych budynków mieszkalnych w Koninie (rok 2014)	60 000,00
6	Opracowanie dokumentacji projektowo-kosztorysowej na budowę budynku gospodarczego z pomieszczeniami przynależnymi do lokali mieszkalnych w budynku przy ul. M. Dąbrowskiej 50 (rok 2014)	5 000,00
RAZEM		8 440 000,00

Budynek wielorodzinny przy ulicy Zofii Urbanowskiej



Tabela 17. Ważniejsze zadania remontowe zrealizowane w zasobach mieszkaniowych miasta w latach 2011–2014

Lp.	Rodzaj zadania	Wartość nakładów
1	Przemysłowa 5 – dostosowanie budynku do wymogów ppoż.	430 000,00
2	Chopina 14b – remont dźwigu osobowego, wymiana tablic sterowych w dźwigach, wymiana kół ogranicznika, wymiana kabin, remont klatki schodowej	144 000,00
3	Wiosny Ludów 1 – ułożenie kostki brukowej na terenie posesji	59 000,00
4	Wojska Polskiego 9 – remont elewacji	18 000,00
5	Nowa 1 – remont dachu (likwidacja eternitu), remont ogrodzenia	18 000,00
6	Bema 7 – remont pokrycia dachowego i kominów	23 000,00
7	Nowa 5 – remont dachu (likwidacja eternitu), docieplenie ściany, montaż nawiewników w pomieszczeniach kuchni, remont ogrodzenia	25 000,00
8	Kościuszki 40 – remont instalacji sanitarnej	34 000,00
9	Kolska 27 – remont klatki schodowej	18 000,00
10	Nowiny 6 i 8 – remont elewacji	48 000,00
11	Z. Urbanowskiej 4 – malowanie klatek schodowych, adaptacja pomieszczenia na węzeł C.O.	56 000,00
12	Bema 9 i 11 – remont elewacji budynków komunalnych	56 200,00
13	Dąbrowskiego 20 – remont dachu	12 000,00
14	Wodna 7a – remont pokrycia dachu budynku	64 000,00
15	Dworcowa 7 – remont zakupionych od FUGO lokali	234 900,00
16	Wymiana stolarki okiennej w zasobach miasta	248 500,00
17	Wymiana stolarki drzwiowej w zasobach miasta	32 000,00
18	Remonty pieców grzewczych w zasobach miasta	150 000,00
19	Remonty pustostanów	1 028 600,00
RAZEM		2 699 200,00

Tabela 18. Uzyskane wsparcie z Funduszu Dopłat na tworzenie lokali mieszkalnych w mieście

Lp.	Zadanie	2012	2013	2014	Razem
1	Rewitalizacja – odbudowa budynków mieszkalnych przy ul. Wojska Polskiego 4 i 6	2 409 718,76	–	–	2 409 718,76
2	Kupno lokali mieszkalnych od FUGO połączone z remontem tych lokali w budynku przy ul. Dworcowej 7	–	592 765,96	–	592 765,96
3	Budowa czterech domków mieszkalnych oraz rozbudowa budynku gospodarczego w Koninie przy ul. M. Dąbrowskiej	–	–	225 627,00	225 627,00
ŁĄCZNIE					3 228 111,72

Od 1 lipca 2013 r. na terenie miasta Konina zaczął obowiązywać nowy system gospodarowania odpadami komunalnymi. Miasto wyłoniło w przetargu firmy, które odbierają odpady komunalne od wszystkich właścicieli nieruchomości.

SEKTOR I obsługuje Przedsiębiorstwo Gospodarki Komunalnej i Mieszkaniowej Sp. z o.o., ul. Marii Dąbrowskiej 8, 62-500 Konin – umowa na kwotę 6 120 633,25 zł.

SEKTOR II obsługuje Sita Zachód Sp. z o.o., ul. Jerzmanowska 13, 54-530 Wrocław – umowa na kwotę 5 628 432,84 zł.

Wprowadzenie nowego systemu wymagało utworzenia bazy liczącej ponad 7 500 właścicieli nieruchomości, którzy w świetle znowelizowanej ustawy o utrzymaniu czystości i porządku w gminach zobowiązani są do ponoszenia opłaty za zagospodarowanie odpadami komunalnymi.

Od 1.07.2013 r. do 31.08.2014 r. odebrano i zagospodarowano następujące ilości odpadów komunalnych:

- niesegregowane (zmieszane) odpady komunalne – 24 565,23 t,
- papier i tektura – 1 040,80 t,
- szkło – 1 187,61 t,
- tworzywa sztuczne – 1 291,75 t,
- odpady ulegające biodegradacji – 4 553,63 t,
- odpady wielkogabarytowe – 131,41 t,
- budowlane odpady betonu oraz gruz betonowy z rozbiórek i remontów – 1 048,81 t.

Koszty 2013 rok

- Odbiór odpadów komunalnych z terenu miasta Konina – 2 695 395,05 zł.
- Zagospodarowanie przez Regionalną Instalację Przetwarzania Odpadów Komunalnych pochodzących z terenu miasta Konina odpadów komunalnych oraz prowadzenie i obsługa na rzecz miasta Punktu Selektywnego Zbierania Odpadów Komunalnych – 2 893 210,35 zł.

2014 rok

- Odbiór odpadów komunalnych z terenu miasta Konina – 3 160 314,19 zł.
- Zagospodarowanie przez Regionalną Instalację Przetwarzania Odpadów Komunalnych pochodzących z terenu miasta Konina odpadów komunalnych oraz prowadzenie i obsługa na rzecz miasta Punktu Selektywnego Zbierania Odpadów Komunalnych – 3 706 153,65 zł.

Gospodarka odpadami





Oświata
w Koninie

Na oświatę samorząd Konina przeznaczą od 40 do 44% budżetu miasta. W 2011 r. jej budżet wynosił 157 449 456 zł, w 2012 r. – 168 563 550 zł, 2013 r. – 165 478 338 zł, 2014 r. – 160 877 554 zł. Najważniejszym zadaniem kadencji 2010–2014 była optymalizacja kosztów utrzymania przedszkoli, szkół i placówek oświatowych. Warto zauważyć, że w kolejnych latach spadała dopłata do subwencji oświatowej. W 2011 r. wynosiła 30 008 197 zł, 2012 r. – 25 846 935 zł, 2013 r. – 20 430 273 zł i w 2014 r. – 19 616 769 zł. Dopłata do oświaty w trakcie kadencji spadła o 35%.



Przedszkole nr 17 w Koninie

Przedszkola

W roku szkolnym 2013/2014 do 18 przedszkoli uczęszczało 2611 dzieci (113 oddziałów), tym samym liczba oddziałów została zwiększona o 18. Już od 2011 r. objęto opieką wszystkie dzieci w wieku przedszkolnym. Miasto Konin wyprzedziło tzw. „reformę przedszkolną” o pięć lat. Liczba etatów pedagogicznych wynosiła 264, niepedagogicznych – 242. Przedszkole nr 10 i nr 32 prowadziły oddziały integracyjne, specjalne oraz wczesnego wspomaganie.

Szkoły podstawowe

W roku szkolnym 2013/2014 do 11 szkół podstawowych uczęszczało 4333 uczniów, z którymi pracowało 428 nauczycieli i 158 pracowników administracyjno-obslugowych. W szkołach podstawowych nr 8, nr 9 i nr 15 funkcjonowały klasy integracyjne. Konińskie szkoły podstawowe doskonale poradziły sobie z przyjęciem sześciolatków. Przygotowano sale dydaktyczne, oddzielne świetlice i zatrudniono asystentów nauczycieli.



Plac zabaw przy Szkole Podstawowej nr 6 w Koninie

Gimnazja

W roku szkolnym 2013/14 do 7 gimnazjów uczęszczało 2397 uczniów. Kadra pedagogiczna stanowiła 287 etatów, natomiast etatów niepedagogicznych było 88. Gimnazjum nr 2 i nr 3 prowadzi klasy integracyjne. W 2012 r. przeniesiono Gimnazjum nr 7 do budynku ówczesnej Szkoły Podstawowej nr 3. Tym samym poprawiono warunki nauki i pracy obu szkół.

Siłownia plenerowa przy Zespole Szkół Górniczo-Energetycznych w Koninie



Biblioteka w Zespole Szkół Centrum Kształcenia Ustawicznego w Koninie



Szkoły ponadgimnazjalne

W roku szkolnym 2013/2014 do szkół ponadgimnazjalnych uczęszczało 7056 uczniów. Kadra pedagogiczna pracowała na 580 etatach, kadra niepedagogiczna – 150 etatach. Młodzież uczęszczała do trzech liceów i pięciu szkół zawodowych. W Zespole Szkół Górniczo-Energetycznych i Zespole Szkół im. Mikołaja Kopernika funkcjonowały klasy integracyjne. Ponadgimnazjalne szkoły zawodowe systematycznie dostosowywały się do potrzeb rynku. Były to szkoły, które najdotkliwiej odczuły kryzys demograficzny. Umiejętna konstrukcja arkuszy organizacyjnych sprawiła, że w szkołach tych nie odnotowano kryzysu kadrowego. Nadal największą popularnością cieszyły się licea ogólnokształcące.

Szkolnictwo specjalne

Dla uczniów o specjalnych potrzebach edukacyjnych zorganizowano szkolnictwo specjalne. Uczniowie ci mogli pobierać naukę w Specjalnym Ośrodku Szkolno-Wychowawczym oraz Zespole Szkół dla Dzieci Przewlekłe Chorych przy Wojewódzkim Szpitalu Zespolonym. Do szkół tych uczęszczało 258 uczniów. Kadra pedagogiczna stanowiła 93 etaty, kadra niepedagogiczna 34 etaty. Uczniom zapewniono nowoczesne metody terapii pedagogicznej. Na uwagę zasługuje hipoterapia, dogoterapia, felinoterapia, tomatis i Bio-feedback.

Placówki oświatowe

Zadania oświatowe realizowały placówki oświatowe: Centrum Kształcenia Praktycznego, Miejska Poradnia Psychologiczno-Pedagogiczna, Miejski Ośrodek Doskonalenia Zawodowego, Szkolne Schronisko Młodzieżowe i Bursy Szkolne.

Centrum Kształcenia Praktycznego prowadziło warsztaty praktycznej nauki zawodu, było uzupełnieniem kształcenia dla szkół zawodowych. W 2013 r. otrzymało dofinansowanie w wysokości ponad 2,5 mln zł i stało się nowoczesnym ośrodkiem egzaminacyjnym nie tylko dla miasta Konina, ale również uczniów z całej Polski.

Miejska Poradnia Psychologiczno-Pedagogiczna głównie wspomagała rozwój dzieci i młodzieży oraz udzielała pomocy psychologiczno-pedagogicznej uczniom i ich rodzicom. Przeciętnie rocznie przyjmowała ponad

1800 pacjentów. Były to głównie diagnozy psychologiczne, pedagogiczne, logopedyczne i porady, jak pracować z uczniem potrzebującym wsparcia.

Miejski Ośrodek Doskonalenia Nauczycieli prowadził doskonalenie nauczycieli głównie podczas konferencji, kursów, szkoleń, warsztatów, seminariów i otwartych zajęć. Nauczyciele otrzymywali wsparcie merytoryczne i metodyczne. Bardzo ważną zmianą w pracy ośrodka był powrót do doradztwa przywarsztatowego. Znacznie poprawiły się warunki pracy doradców metodycznych, ponieważ ośrodek został przeniesiony na ulicę Sosnową.

Szkolne Schronisko Młodzieżowe upowszechniało krajoznawstwo i turystykę wśród dzieci i młodzieży. Przystąpiło do projektu norweskiego „Bioróżnorodność środowiskowa”, przez co umożliwiło uczniom poznanie ciekawych zakątków kraju oraz pozyskało środki finansowe niezbędne do funkcjonowania placówki. Zapewniało tanie miejsca nolegowe.

Bursa Szkolna nr 1 zapewniała miejsca pobytu uczniów spoza Konina. Głównymi podopiecznymi placówki były piłkarki nożne, które stanowiły późniejszą kadre „Medyka”.

W latach 2011–2014 znacznie poprawiono bazę przedszkoli, szkół i placówek oświatowych. Na inwestycje w tym okresie przeznaczono ponad 16 mln zł. Do głównych inwestycji zalicza się rozbudowę Szkoły Podstawowej nr 11, budowę wielofunkcyjnego boiska sportowego przy Zespole Szkół Górniczo-Energetycznych, budowę kortu tenisowego przy Szkole Podstawowej nr 3 oraz parkingu przy Przedszkolu nr 7. Wybudowano trzy orliki oraz jeden Orlik Biały, oddano 12 Radosnych Szkół. Zniwelowano bariery architektoniczne, wyremontowano sale dydaktyczne, zmodernizowano węzły sanitarne, ocieplono budynki, wymieniono okna, wymieniono oświetlenie na energooszczędne i odmalowano elewacje. Wybudowano dwie windy dla niepełnosprawnych i zakupiono trzy busy.

W kadencji 2010–2014 konińskie placówki były bardzo aktywne w pozyskiwaniu środków unijnych (najaktywniejsze: Przedszkole nr 2, nr 4, nr 10, nr 13, nr 14, nr 16, nr 25, nr 32, Szkoła Podstawowa nr 9, Miejski Ośrodek Doskonalenia Nauczycieli, Gimnazjum nr 1, Liceum, Zespół Szkół Budowlanych, Zespół Szkół im. Kopernika). W sumie pozyskano około 10 mln zł dodatkowych środków.

Szkoła Podstawowa nr 3 w Koninie





Kultura
i sport
w mieście

Kulturalna Marka Wielkopolski

W latach 2011–2014 realizowano politykę kulturalną, zlecając to zadanie Konińskiemu Domowi Kultury, Młodzieżowemu Domowi Kultury w Koninie (od 1 IX 2012 r.) oraz Miejskiej Bibliotece Publicznej w Koninie – placówkom finansowanym z budżetu miasta. Miasto współorganizowało również wiele wydarzeń kulturalnych wraz z innymi placówkami oraz organizacjami pozarządowymi, w tym m.in. instytucjami kultury samorządu województwa wielkopolskiego (Centrum Kultury i Sztuki w Koninie, Muzeum Okręgowe w Koninie) oraz Państwową Szkołą Muzyczną I i II stopnia im. I.J. Paderewskiego w Koninie. Godny uwagi jest wzrost nakładów na kulturę z 7,7 mln zł w 2011 r. do 8,9 mln zł we wrześniu 2014 r. (w 2012 r. – 7,2 mln zł).

W kadencji 2010–2014 w dziedzinie kultury wypracowano wiele spektakularnych sukcesów. Do jednych z nich należy niewątpliwie Międzynarodowy

Dziecięcy Festiwal Piosenki i Tańca, którego nazywać można dumnie Kulturalną Marką Wielkopolski w Unii Europejskiej.

Liczy mówią same za siebie. W latach 2011–2014 Koniński Dom Kultury był organizatorem 424 imprez, m.in. koncertów, spektakli teatralnych i kabaretowych, wystaw, festiwali i konkursów, w których uczestniczyło około 200 tysięcy osób. 402 filmy obejrzało 211 tysięcy widzów, a w stałych formach artystycznych uczestniczyło około 2000 osób. W sumie czteroletnia działalność KDK zgromadziła ponad 400 tysięcy osób.

W Młodzieżowym Domu Kultury w Koninie od września 2012 r. do 2014 r. odbyło się ponad 100 imprez dla dzieci i młodzieży, w których każdego roku uczestniczyło około 3 tysięcy utalentowanych młodych ludzi.

Najważniejsze imprezy, których miasto było organizatorem i współorganizatorem:

Międzynarodowy Dziecięcy Festiwal Piosenki i Tańca



- koncerty sylwestrowe i noworoczne,
- koncerty z cyklu „Muzyka w Ratuszu. Prezydent zaprasza”,
- Wielka Orkiestra Świątecznej Pomocy,
- Międzynarodowy Kurs im. Witolda Friemanna,
- Ogólnopolski Konkurs Filmów Niezależnych OKFA,
- Przegląd Polskich Filmów Fabularnych „Debiuty”,
- Festiwal Kultur Miast Partnerskich,
- Dni Konina,
- Festiwal Jazzowy Jazzonalia,
- FETA na pożegnanie lata,
- Bluesonalia,
- Festiwal Teatralny „Malta na bis”,
- Festiwal Sztuki Ludowej,
- Festiwal Muzyki Kameralnej „Muzyczne Przestrzenie”,
- Ogólnopolski Konkurs Poetycki o nagrodę „Milowego Słupa”,
- Tryptyk Zaduszkowy,
- Ogólnopolski Festiwal Pianistyczny „Chopinowskie Interpretacje Młodych”,
- Transatlantyk Film Festival,
- Koncert Uwielbienia „Corpus Dei”,
- koncerty muzyki gospel,
- salony poezji,
- transmisje spektakli Royal National Theatre w Londynie,
- Inauguracja Roku Kulturalnego.

W latach 2011–2014 miasto przeznaczyło prawie 980 000 zł na zadania inwestycyjne, m.in: przebudowę amfiteatru, cyfryzację Kina Centrum, zakup komputera i sprzętu do montażu obrazu i dźwięku oraz kamery HD czy montaż klimatyzacji w Strefie K.

Dodatkowo w 2012 r. miasto przekazało 100 000 zł na organizację i współorganizację: Muzyki w Ratuszu, WOŚP i Sylwestra pod Gwiazdami.

Międzynarodowy Dziecięcy Festiwal Piosenki i Tańca



PaT, czyli moda na życie bez uzależnień i przemocy

Ponad dwa tysiące młodych ludzi uczestniczyło 5 lipca 2014 r. w PaTosferze – najważniejszej, kulminacyjnej części IX Ogólnopolskiego Przystanku PaT, odbywającego się w Koninie od 2 do 6 lipca. Gościem szczególnym i najważniejszym była tego dnia małżonka prezydenta RP Anna Komorowska. Na pamiątkę 25 lat wolności Pierwsza Dama RP zasadiła na skwerze przy Konińskim Domu Kultury „Dąb Wolności”, który będzie przypominał o tej ważnej rocznicy.

Bez wątpienia konińska edycja PaT-u była wyjątkowa pod wieloma względami. Przede wszystkim IX Ogólnopolski Przystanek PaT zgromadził największą, jak dotąd, liczbę uczestników i miał najwięcej warsztatów prowadzonych w jego ramach. Podczas PaTosfery ustanowiono rekord Polski we wspólnym odczytaniu Konwencji o prawach dziecka. Barwny korowód uczestników PaTosfery, poprowadzony przez Orkiestrę Reprezentacyjną Policji, przeszedł ze starej do nowej części Konina pod halę

sportową „Rondo”, gdzie pomysłodawca i prowadzący całą akcją insp. Grzegorz Jach z Komendy Głównej Policji w Warszawie oficjalnie pożegnał młodzież głównie z Wielkopolski, ale też i z Mazowsza i Łódzkiego, która 38 autokarami przyjechała specjalnie na PaTosferę.

Program „Profilaktyka a Ty” organizowany jest w ramach rządowego programu ograniczania przestępczości i aspołecznych zachowań „Razem bezpiecznie”. Przystanek „PaT” to jego najważniejsza część. Adresatami akcji są przede wszystkim młodzież i studenci, a jej cel to m.in. tworzenie ogólnopolskiej społeczności promującej modę na życie bez uzależnień. Młodzi ludzie z grup PaT, których w kraju powstało już ponad 80 (również w Koninie!), pokazują i przekonują innych, jak aktywnie i interesująco można spędzać czas bez odbierających wolność życia używek. Akcja organizowana jest od 2006 r., od drugiej edycji patronuje jej Ministerstwo Spraw Wewnętrznych.

IX Ogólnopolski Przystanek PaT



Mistrzowska kultura fizyczna

W latach 2011–2014 nastąpił wzrost nakładów na kulturę fizyczną z budżetu miasta Konina – z 1,8 mln zł w 2011 r. do ponad 2 mln w 2014 r. Jeszcze w 2007 r. był to 1 mln!

Baza obiektów sportowych Konina to dzisiaj: 3 stadiony piłkarskie, 3 hale widowiskowo-sportowe, 2 baseny



Zawodniczki drużyny Medyk POLOmarket Konin

kryte, hala szermiercza, hala tenisowa, kompleks kortów ceglanych, szkolne hale sportowe, 9 kompleksów boisk ze sztuczną nawierzchnią oraz imponujący kompleks boisk przy Zespole Szkół Górniczo-Energetycznych.

Wydatki inwestycyjne

W kadencji 2010–2014 Miejski Ośrodek Sportu i Rekreacji w Koninie przeznaczył około 2,5 mln zł na inwestycje i modernizacje. Najważniejsze to:

- budowa hali tenisowej przy ul. Paderewskiego,
- budowa trybuny na stadionie przy ul. Łężyńskiej,
- przystosowanie hali Rondo do rozgrywek ekstraligi koszykówki kobiet.

Sukcesy sportowe

- prawie 50 medali Mistrzostw Polski zawodników Konińskiego Klubu Szermierczego,
- zdobycie przez piłkarki Medyka Konin pierwszego w historii klubu tytułu Mistrza Polski Seniorek oraz udział w Europejskiej Lidze Mistrzyń. Warto dodać, że

piłkarka Medyka – Ewa Pajor została wybrana w 2013 r. najlepszą zawodniczką Europy do lat 17,

- koszykarki MKS MOS awansowały do rozgrywek ekstraligi w sezonie 2012/2013,
- międzynarodowe sukcesy w pięściarstwie (Karolina Graczyk, Patryk Szymański, Igor Jakubowski, Kamil Gardzielik),
- w 2013 r. Konin uplasował się na 32 miejscu w ogólnopolskim współzawodnictwie dzieci i młodzieży (na blisko 2600 gmin), po raz pierwszy w historii wyprzedzając w Wielkopolsce wszystkie miasta.

Najważniejsze imprezy sportowe

- Puchar Europy Kadetów w Szabli,
- zawody konne,
- Bieg Milowego Słupa,
- Mistrzostwa Polski Samorządowców w Tenisie Ziemnym,
- międzynarodowe turnieje w piłce nożnej kobiet,
- ogólnopolskie wyścigi kolarskie,
- turnieje koszykówki,
- turnieje pięściarstwa.



Drużyna Medyk POLOmarket Konin

Kadencja 2010–2014 była czasem podejmowania zupełnie nowych zadań z zakresu pomocy społecznej.

Konińska Karta Rodziny 3+

Od 1 czerwca 2013 r. funkcjonuje na terenie miasta Konina Program Konińska Karta Rodziny 3+. Byliśmy jednym z pierwszych samorządów w Wielkopolsce, który przyjął taki program do realizacji. Jest to swoista promocja rodzin wielodzietnych, pozwalająca im na korzystanie z systemu ulg i zniżek w dostępie do dóbr kultury, sportu, rekreacji a także zniżek oferowanych przez partnerów programu (prywatnych przedsiębiorców). Do końca września 2014 r. wydano 2818 kart dla 553 rodzin zamieszkałych na terenie miasta Konina. Pozyskaliśmy 34 partnerów programu.

Szczepionki dla dziewczynek

Przygotowano Program Profilaktyki Zakażeń Wirusem HPV w mieście Koninie na lata 2014–2017. Celem Programu jest zmniejszenie zachorowań i umieralności na raka szyjki macicy kobiet z terenu miasta Konina oraz podniesienie ogólnej świadomości ryzyka związanego

Pomoc społeczna

z HPV oraz dotarcie do społeczeństwa z informacją o możliwościach podejmowania działań profilaktycznych. Jednym z nich jest szczepienie przeciw HPV. Miasto Konin ufundowało szczepionkę dla 289 dziewcząt w wieku 12 lat – w 2014 r., 298 w 2015 r., 258 w 2016 r., 292 w 2017 r.

Zdrowie to Podstawa!

Z inicjatywy Prezydenta Miasta Konina od kilku lat prowadzone są na terenie miasta akcje pod nazwą „Zdrowie to Podstawa”. W ciągu roku organizowanych jest 8 pikników, odbywających się w różnych miejscach Konina. W trakcie dotychczasowych akcji mieszkańcy miasta mogli korzystać z porad lekarzy specjalistów: kardiologów, onkologów, okulistów, pulmonologów, endokrynologa i innych. Mogli również wykonać szereg badań np.: USG piersi, spirometrię, USG Doppler, badanie przygodnej glikemii i określanie wskaźnika hemoglobiny glikowanej, badanie poziomu cholesterolu, badanie znamion barwnikowych itp. Od 2011 r. do września 2014 r. udzielono 7400 różnego rodzaju porad, konsultacji, badań. W ramach akcji miasto Konin włącza się do ogólnopolskich kampanii profilaktycznych np. „O 10 tysięcy kroków dalej

od cukrzycy”, „Zdrowe bicie serca”, „Dla niej. Możemy więcej” i innych.

Nowe miejsca w żłobku

Czterokrotnie miasto przystąpiło do konkursu ogłaszanego przez Ministerstwo Pracy i Polityki Społecznej MALUCH. Dzięki pozyskanym funduszom udało się stworzyć 40 nowych miejsc dla dzieci w Żłobku Miejskim przy ul. Sosnowej 6. Żłobek stał się nowoczesniejszy, lepiej wyposażony, zainstalowano monitoring sal (każdy rodzic na monitorze przed salą może obserwować swoje dziecko). Trwa adaptacja oddziału przy ulicy Staszica 17, do końca 2014 r. zostanie tam utworzonych 16 nowych miejsc.

Warto dodać, że na terenie Konina powstały również niepubliczne placówki opieki nad dziećmi w wieku do lat 3: Niepubliczny Żłobek Tuptuś oraz trzy Kluby Dziecięce (Muzykolandia, Pszczółka, Tygrysek). Dzięki decyzjom samorządu, z budżetu miasta placówki te otrzymują dotację (żłobek – 400 zł miesięcznie na 1 dziecko, kluby dziecięce – 150 zł miesięcznie na jedno dziecko). Miasto pozyskało tym sposobem 50 dodatkowych miejsc opieki dla dzieci w wieku do lat 3.

Akcja „Zdrowie to Podstawa”



Współpraca z zagranicą

Syczuan, Chińskiej Republiki Ludowej i miasta Konin, Rzeczpospolita Polska – wyraziły chęć podjęcia współpracy zgodnie z zasadą równości i przy założeniu odnoszenia obustronnych korzyści w zakresie „podjęcia rozmów mających na celu nawiązanie współpracy i organizacji różnorodnych wymian w dziedzinach gospodarki, handlu, nauki, technologii, turystyki, edukacji itp.”

Kolejna wizyta, wynikająca z podpisanego porozumienia, odbyła się w kwietniu 2014 r. Na Festiwal Kultur Miast Partnerskich w Koninie przybyła Syczuańska Opera z Deyang wraz z przedstawicielami lokalnego samorządu.

Na podstawie pozytywnej opinii miasta Deyang o Koninie z naszym samorządem skontaktowali się w kwietniu 2014 r. przedstawiciele Shenyang. 16 sierpnia 2014 r. delegacja tego miasta przyjechała do Konina. Podczas spotkania rozmawiano o lokalnej gospodarce oraz środowisku inwestycyjnym w Polsce. Wymieniono także poglądy na temat zagospodarowania przestrzennego w Shenyang i Koninie oraz określono możliwe warianty współpracy między miastami.

Tong Jingshi wiceprezydent Shenyang
i Józef Nowicki prezydent Konina

Współpraca zagraniczna Konina opiera się na podpisanych przez miasto umowach partnerskich. Są to chronologicznie: Henin-Beaumont (Francja) – 1989 r., Herne (Niemcy) – 1991 r., Czerniowce (Ukraina) – 1994 r., Briarńsk (Rosja) – 1995 r., Wakefield (Wielka Brytania) – 1996 r., Karłowo (Bułgaria) – 1997 r., Sundsvall (Szwecja) – 1999 r., Akmene (Litwa) – 1999 r., Dobeles (Łotwa) – 2001 r., Santa Susanna (Hiszpania) – 2002 r., Ungheni (Mołdawia) – 2003 oraz Joniskis (Litwa) i Rzeczyca (Białoruś), które w 2009 podpisały z samorządem Konina listy intencyjne o współpracy partnerskiej miast.

Kadencja 2010–2014 to przede wszystkim odnowienie kontaktów ze szwedzkim miastem Sundsvall i francuskim Henin-Beaumont oraz nawiązanie współpracy z dwoma miastami chińskimi: Deyang i Shenyang.

W dniach 14–16 listopada 2013 r. w Koninie przebywała 6-osobowa delegacja z Deyang. Na jej czele stał Chen Xinyou, przewodniczący Ludowego Samorządu. W trakcie wizyty podpisano memorandum (15 listopada 2013 r.). Na mocy tego dokumentu strony – z miasta Deyang, prowincji





Rada Miasta
Konina



Wiesław Steinke

PODSUMOWANIE VI kadencji Rady Miasta Konina 2010–2014

Dobiegła końca szósta kadencja konińskiego samorządu. W wyborach, które odbyły się 21 listopada 2010 r., do Rady Miasta Konina zostało wybranych 23 radnych.

Rada Miasta Konina rozpoczęła kadencję na I sesji – w dniu 1 grudnia 2010 r. – I część, na której 23 radnych złożyło ślubowanie. Na II części I Sesji w dniu 8 grudnia 2010 r. został wybrany Przewodniczący Rady i trzech Wiceprzewodniczących.

Na II sesji w dniu 14 grudnia 2010 r. Rada stwierdziła wygaśnięcie mandatu, po rezygnacji złożonej przez radnego, który został jednocześnie wybrany w wyborach bezpośrednich na Prezydenta Miasta Konina.

Nowo wybrany Prezydent złożył przed Radą ślubowanie, przyjął insygnium władzy samorządowej i objął urząd Prezydenta Miasta Konina.

Rada na II sesji powołała również Komisję Rewizyjną oraz pozostałe komisje rady. Wybrała również Przewodniczących Komisji oraz ustaliła składy osobowe powołanych komisji.

Na III sesji w dniu 29 grudnia 2010 r. Rada uzupełniła skład Rady i stwierdziła wygaśnięcie trzech mandatów.

Po kolejnych zmianach Rada Miasta Konina w obecnym 23-osobowym składzie pracowała dla dobra naszego miasta przez prawie 4 lata. W mijającej kadencji zasiadała w Radzie 11 radnych PO, 7 radnych SLD, 4 radnych PiS i 1 radna niezrzeszona.

W trakcie trwania kadencji Rada odbyła 55 sesji, w tym 9 nadzwyczajnych, 1 uroczystą sesję wspólnie z Radą Powiatu Konińskiego w związku z obchodami 150 rocznicy Powstania Styczniowego na Ziemi Konińskiej i podjęła blisko 900 uchwał.

Zawsze wspólnie rozstrzygaliśmy wiele ważnych spraw dla dobra naszego miasta, mimo iż nie zawsze byliśmy jednomyślni przy podejmowaniu uchwał. Każdy radny kierował się własnym sumieniem i miał prawo mieć także swoje zdanie.

Czterokrotnie Rada Miasta Konina uchwalała budżety, podatki, opłaty lokalne, rozpatrywała sprawozdania z wykonania budżetów miasta oraz podejmowała uchwały w sprawie absolutorium dla Prezydenta Miasta. Wymagało to dużego zaangażowania radnych i pełnego rozeznania problemów, aby dokonywać wyboru nowych zadań inwestycyjnych na każdy rok budżetowy, a także kontynuować zadania rozpoczęte. Dlatego też, w budżetach miasta Konina, były ujmowane środki na ich realizację.

Podjęliśmy szereg uchwał, m.in.:

- 1) w sprawie budowy Zakładu Termicznego Unieszkodliwiania Odpadów,
- 2) w sprawie zaciągnięcia zobowiązania pieniężnego na realizację inwestycji wieloletniej pod nazwą: „Przebudowa Wiaduktu Brińskiego wraz ze

- skrzyżowaniem ulic Kleczewska – Fryderyka Chopina”,
- 3) w sprawie przyjęcia Pięcioletniego Planu Rozwoju Przedsiębiorstwa Komunikacji Samochodowej w Koninie S.A. w kontekście polityki transportowej, uwzględniającej zapotrzebowanie na świadczenie usług przez spółkę w tym zakresie,
 - 4) w sprawie zaciągnięcia zobowiązania pieniężnego na finansowanie zadania inwestycyjnego pn. „Budowa lokali socjalnych w budynku wielorodzinnym ul. Westerplatte 2 w Koninie”,
 - 5) w sprawie nieodpłatnego nabycia przez Miasto Konin pakietu 100% akcji spółki Przedsiębiorstwa Komunikacji Samochodowej w Koninie SA,
 - 6) w sprawie ustalenia w Koninie Strefy Płatnego Parkowania, wysokości stawek opłat za parkowanie pojazdów samochodowych na drogach publicznych w strefie płatnego parkowania, wysokości opłat dodatkowych oraz sposobu ich pobierania,
 - 7) w sprawie utworzenia spółki Geotermia Konin Spółka z o.o. z siedzibą w Koninie,
 - 8) w sprawie wyrażenia zgody na ustanowienie Podstrefy Konin Łódzkiej Specjalnej Strefy Ekonomicznej na terenie miasta Konina,
 - 9) w sprawie przyjęcia Programu Konińska Karta Rodziny 3+,
 - 10) w sprawie realizacji „Konińskiego Budżetu Obywatelskiego” na lata 2015–2019,
 - 11) budowy wielu nowych dróg w mieście oraz modernizacji już istniejących.

W czasie 4-letniej kadencji ogólnie na zadania inwestycyjne wydano ponad 210 mln zł. Realizacja tych zadań przyspieszyła rozwój, zmieniła wygląd miasta i ułatwiła życie mieszkańcom.

W czasie szóstej kadencji, sporo czasu zajęło Radzie porządkowanie gospodarki przestrzennej miasta. Rada podjętymi uchwałami przekazywała miejskim spółkom wybudowane mienie – do dalszej eksploatacji. Głównie były to sieci: wodociągowe, kanalizacyjne i ciepłne.

Nasze miasto posiada m.in.: „Program Ochrony Środowiska”, „Regulamin utrzymania czystości i porządku”, „Program gospodarowania zasobem mieszkaniowym”, „Wieloletni Plan Inwestycyjny na lata 2014–2019”.

Rada nadała tytuł „Zasłużony dla Miasta Konina”. Ten zaszczytny tytuł otrzymał Wojewódzki Szpital Zespolony w Koninie.

Rada podejmowała również stanowiska, apele i oświadczenia. Podjęte apele dotyczyły:

- decyzji ENERGA SA w sprawie likwidacji z dniem

31 stycznia 2014 r. Biura Obsługi Klienta w Koninie przy ul. Kleczewskiej.

Oświadczenia Rady zawierały stanowiska w sprawie:

- inicjatywy uchwałodawczej w sprawie rozwiązania jednostki organizacyjnej Gminy Konin pod nazwą Straż Miejska (30.10.2013 r.),

oraz stanowiska Rady i Prezydenta Miasta w sprawach:

- zagrożeń dla mieszkańców wynikających z wprowadzenia z dniem 1 lipca 2011 r. elektronicznego systemu poboru opłat za przejazd autostradami oraz drogami krajowymi dla pojazdów o ładowności powyżej 3,5 ton (29.06.2011 r.).

Rada Miasta Konina wspólnie z Prezydentem Miasta Konina zwróciły się również do Rządu Rzeczypospolitej Polskiej z apelem zawierającym stanowisko w sprawie wsparcia działań na rzecz zachowania integralności terytorialnej Ukrainy (26.03.2014 r.).

W czasie czteroletniej kadencji radni zgłosili 965 wniosków i 22 interpelacje.

Wśród radnych, którzy zgłosili najczęściej wniosków byli: Jan Urbański, następnie Jarosław Sidor, Marcin Sypniewski, Zofia Itman oraz Janusz Zawilski. Najwięcej interpelacji złożył radny Mateusz Cieślak. Dotyczyły one różnych spraw, które nurtowały radnych i które do radnych kierowali mieszkańcy naszego miasta. Wiele spraw było zasadnych i posłużyło podejmowanej inicjatywie uchwałodawczej zarówno przez radnych, jak i Prezydenta Miasta, dzięki nim udało się rozwiązać wiele mniejszych i większych problemów naszych mieszkańców.

Pragnę podziękować wszystkim Komisjom Rady za ich pracę w całej kadencji.

Podkreślę pracę Komisji Rewizyjnej, która przeprowadziła szereg kontroli dotyczących m.in.:

- wykonania budżetu za rok 2010, 2011, 2012 i 2013,
- w Konińskim Domu Kultury w Koninie w zakresie: prowadzonej działalności kulturotwórczej, działalności finansowej (dochody i wydatki), obecnego stanu zatrudnienia oraz działalności kina,
- w Wydziale Oświaty Urzędu Miejskiego w Koninie w zakresie arkuszy organizacyjnych,
- wykonywania zadań miasta przez stowarzyszenia w tym kontroli rozliczenia dotacji udzielonych przez miasto w 2011 r.,
- podpisania umów na dostawę energii elektrycznej przez niektóre konińskie szkoły z firmą TELEZET,
- utrzymania i pielęgnacji Parku im. F. Chopina wraz z Mini Zoo,

- Miejskiego Ośrodka Pomocy Rodzinie w Koninie pod względem realizacji zadań własnych gminy: dożywianie w ramach dotacji celowej, program wieloletni „Pomoc państwa w zakresie dożywiania” i utrzymanie stołówek w Miejskim Ośrodku Pomocy Rodzinie,
- władania przez Sojusz Lewicy Demokratycznej w Koninie nieruchomością położoną przy ul. Staszica 27,
- wycinki drzew w parku zlokalizowanym między ul. Rudzicką i Skrótową na osiedlu Laskówiec.

W okresie czterech lat kadencji naszej Rady, wykonałiśmy wspólnie wiele zadań ważnych dla całego miasta. Mimo różnic między nami, zawsze wypracowaliśmy akceptowane przez większość wspólne stanowisko. Bardzo często podejmowaliśmy uchwały jednogłośnie. Dziękuję Państwu Radnym za pełną zaangażowania pracę na rzecz naszego miasta.

W imieniu Rady dziękuję za współpracę Prezydentowi Miasta oraz jego Zastępcom. Pomimo, iż byliśmy z panem Józefem Nowickim rywalami w poprzedniej kampanii wyborczej, daliśmy wyjątkowy przykład harmonijnej współpracy. Za tę pełną poszanowania współpracę w mijającej kadencji osobiście dziękuję.

Podejmowaliśmy wspólnie bardzo ważne, nieraz bardzo trudne decyzje, które wymagały od nas wszystkich wzajemnego zrozumienia, życzliwości i gotowości do współdziałania.

Podziękowania za współpracę kieruję również do Posłów i Senatorów, a także do radnych Sejmiku Samorządowego. Dzięki ich przychylności i dobrej współpracy mogliśmy realizować zamierzenia służące dobru naszych mieszkańców.

Dziękuję za współpracę Wojewodzie Wielkopolskiemu, Staroście i Wicestarście Powiatu Konińskiego, dyrektorom placówek oświatowych, dyrektorom naszych jednostek organizacyjnych, prezesom spółek, dyrektorom zakładów pracy, inspekcji, straży, prezesom sądów, prokuratorom, kierownikom wydziałów oraz wszystkim pozostałym osobom za konstruktywne współdziałanie i pomoc w rozwiązywaniu trudnych problemów związanych z realizacją zadań dla naszego miasta.

W imieniu Rady, podziękowania za owocną współpracę, składam Proboszczom Konińskich Parafii.

Mam nadzieję, że mieszkańcy naszego miasta ze zrozumieniem i przychylnością ocenią działania Rady Miasta Konina VI kadencji oraz naszych współpracowników.

Podziękowania kieruję również do wszystkich konińskich mediów.

Nasze zamierzenia i dokonania zawsze znajdowały się w ich zainteresowaniu i sądzę, że możemy liczyć na rzetelną ocenę naszej działalności.

Myszę, że i nasi wyborcy ocenią naszą pracę pozytywnie. Nasze miasto jest ładniejsze, nowocześniejsze i bezpieczniejsze.

Każdemu z Państwa Radnych oraz Panu Prezydentowi i Jego Zastępcom składam najserdeczniejsze życzenia zdrowia oraz wszelkiej pomyślności oraz realizacji planów oraz spełnienia marzeń.

Przewodniczący
Rady Miasta Konina
Wiesław Steinke

Rada Miasta Konina



Wiesław Steinke
Przewodniczący Rady Miasta



Zenon Chojnacki
Wiceprzewodniczący Rady Miasta



Zbigniew Winczewski
Wiceprzewodniczący Rady Miasta



Tadeusz Wojdyński
Wiceprzewodniczący Rady Miasta



Ryszard Białkowski



Marek Cieślak



Mateusz Cieślak



Zofia Itman



Teresa Kołodziejczak



Piotr Korytkowski



Monika Kosińska



Ramona Kozłowska



Kazimierz Lipiński



Czesław Łajdecki




Urszula Maciaszek



Tadeusz Piguła



Jarosław Sidor




Zdzisław Strzech



Marcin Sypniewski



Kamil Szadkowski




Jan Urbański



Wiesław Wanjas



Janusz Zawilski



Elżbieta Siudaj-Pogodska



